

# Aktualizacja Ancestris

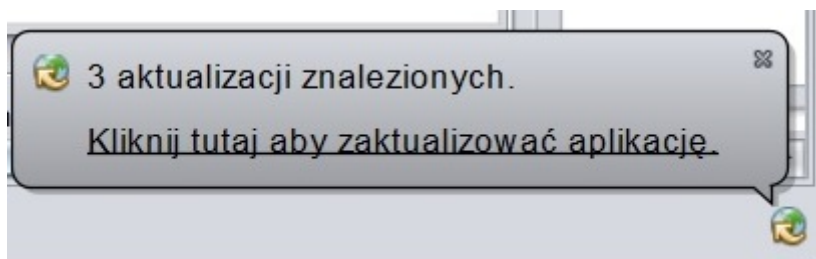
Zespół Ancestris nieustannie pracuje nad ulepszaniem oprogramowania Ancestris.

Wszystkie aktualizacje, które wprowadzamy do wersji, którą masz, są dostępne dla Ciebie automatycznie i nie musisz nic robić, niezależnie od tego, czy używasz wersji Głównej, czy Diennej.

## Aktualizacja automatyczne

Otrzymasz automatyczne powiadomienie o aktualizacjach do wersji, którą aktualnie używasz, za każdym razem, gdy uruchomisz Ancestris.

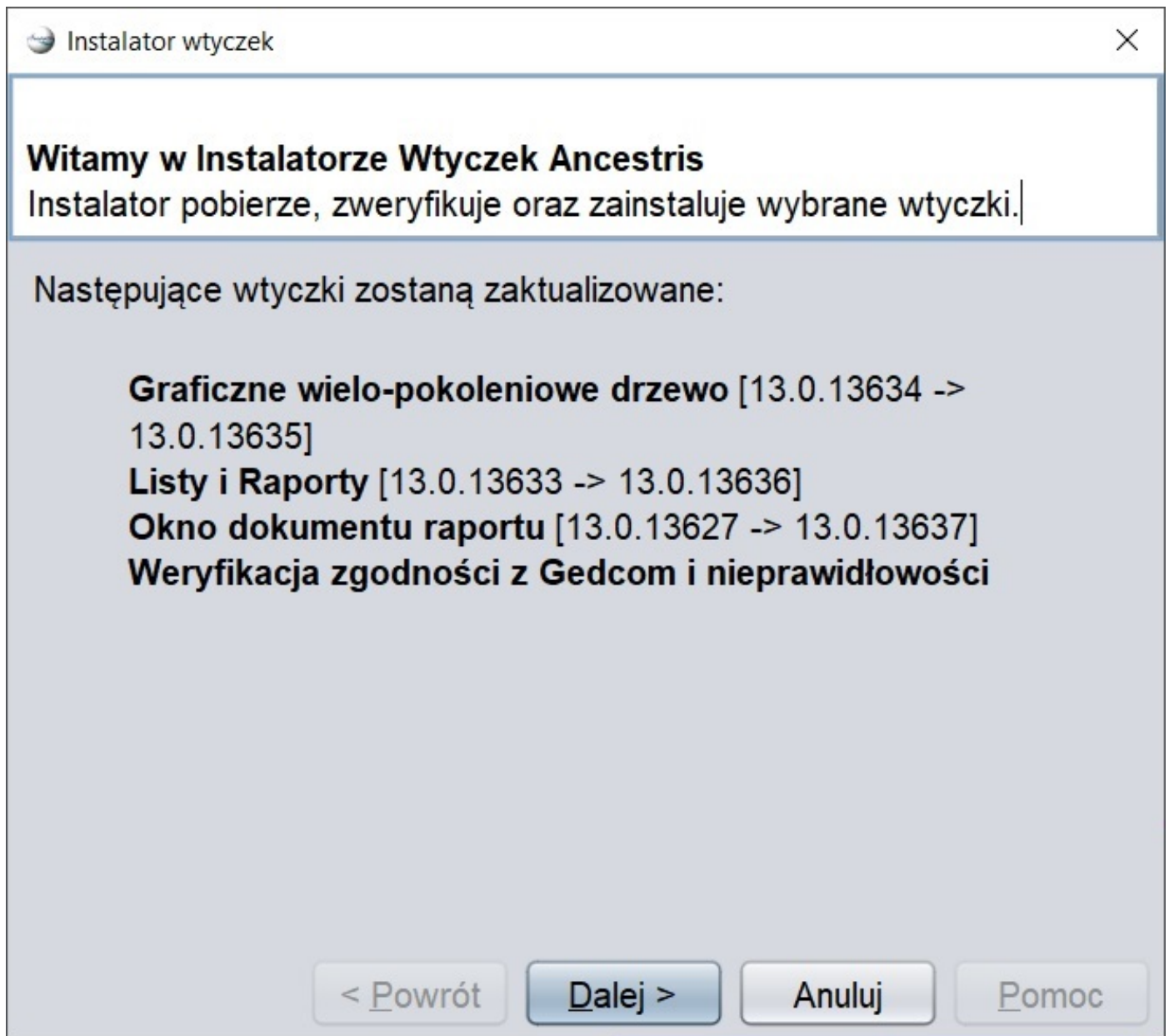
Kiedy Ancestris się uruchomi, w dolnym prawym rogu pojawi się małe okno na kilka sekund, wskazujące liczbę dostępnych aktualizacji. Wystarczy kliknąć link w tym oknie i postępować zgodnie z instrukcjami.



Jeśli nie zdążysz kliknąć okna, ponieważ pojawia się ono tylko na kilka sekund, mała ikona będzie nadal dostępna, abyś mógł na nią kliknąć. Okno powróci.



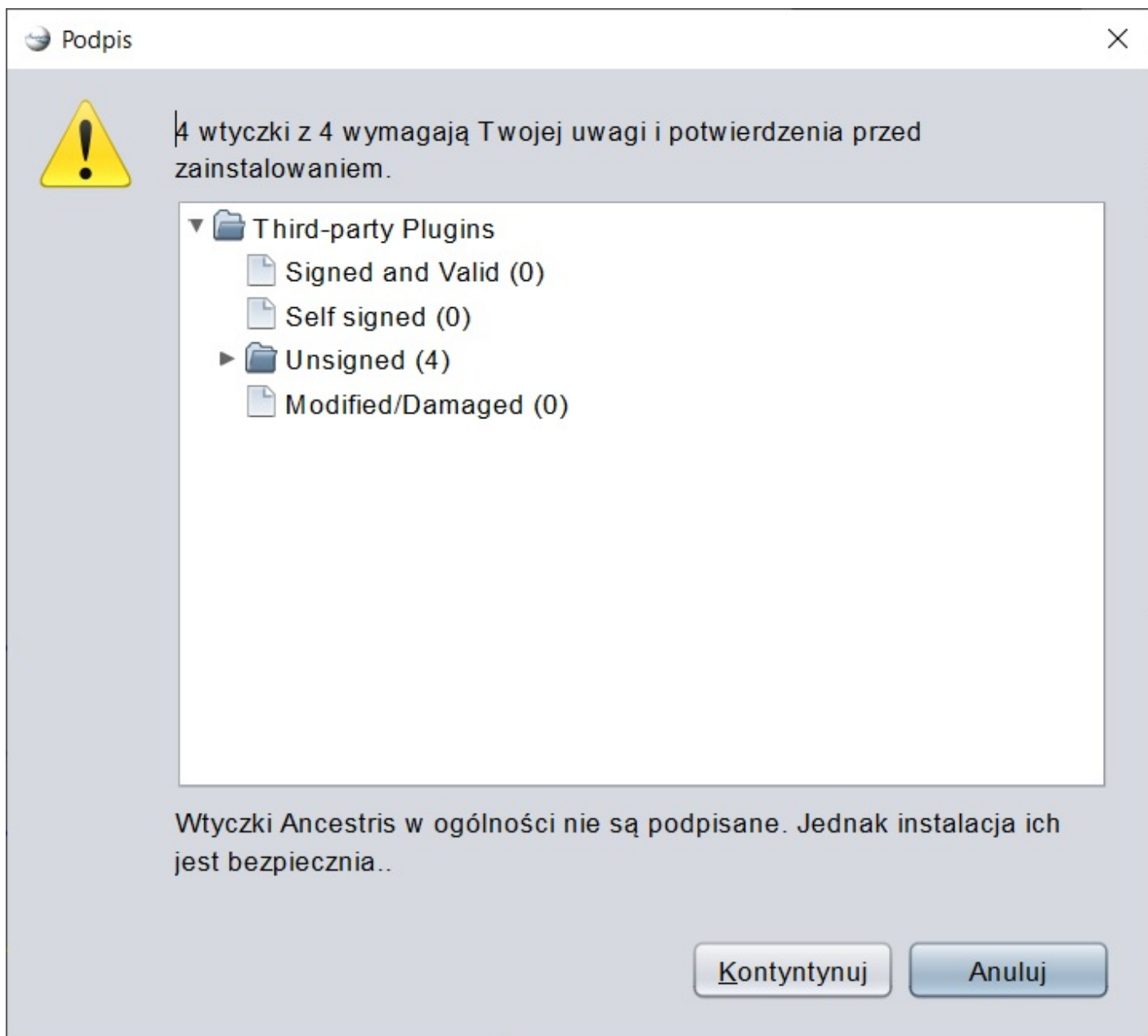
Jeśli klikniesz, aby pobrać aktualizacje, zostaniesz poproszony o potwierdzenie pobrania aktualizacji.



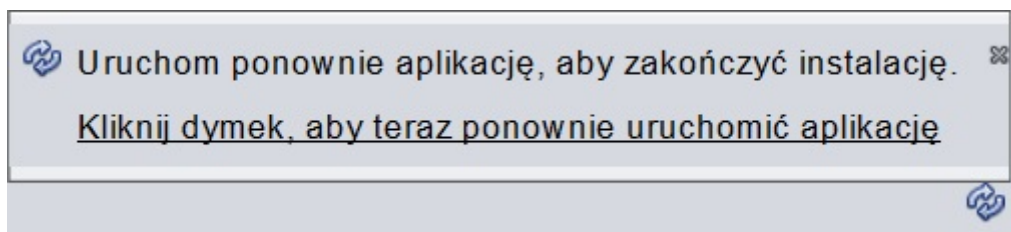
Kliknij **Dalej**, a Ancestris pobierze je. Pojawi się pasek postępu w prawym dolnym rogu.



Ancestris następnie poprosi o potwierdzenie.



Kliknij **Dalej**, a następnie Ancestris zaoferuje ponowne uruchomienie. Kliknij na link. Ancestris zamknie się i uruchomi ponownie.



## Aktualizacja r?czna

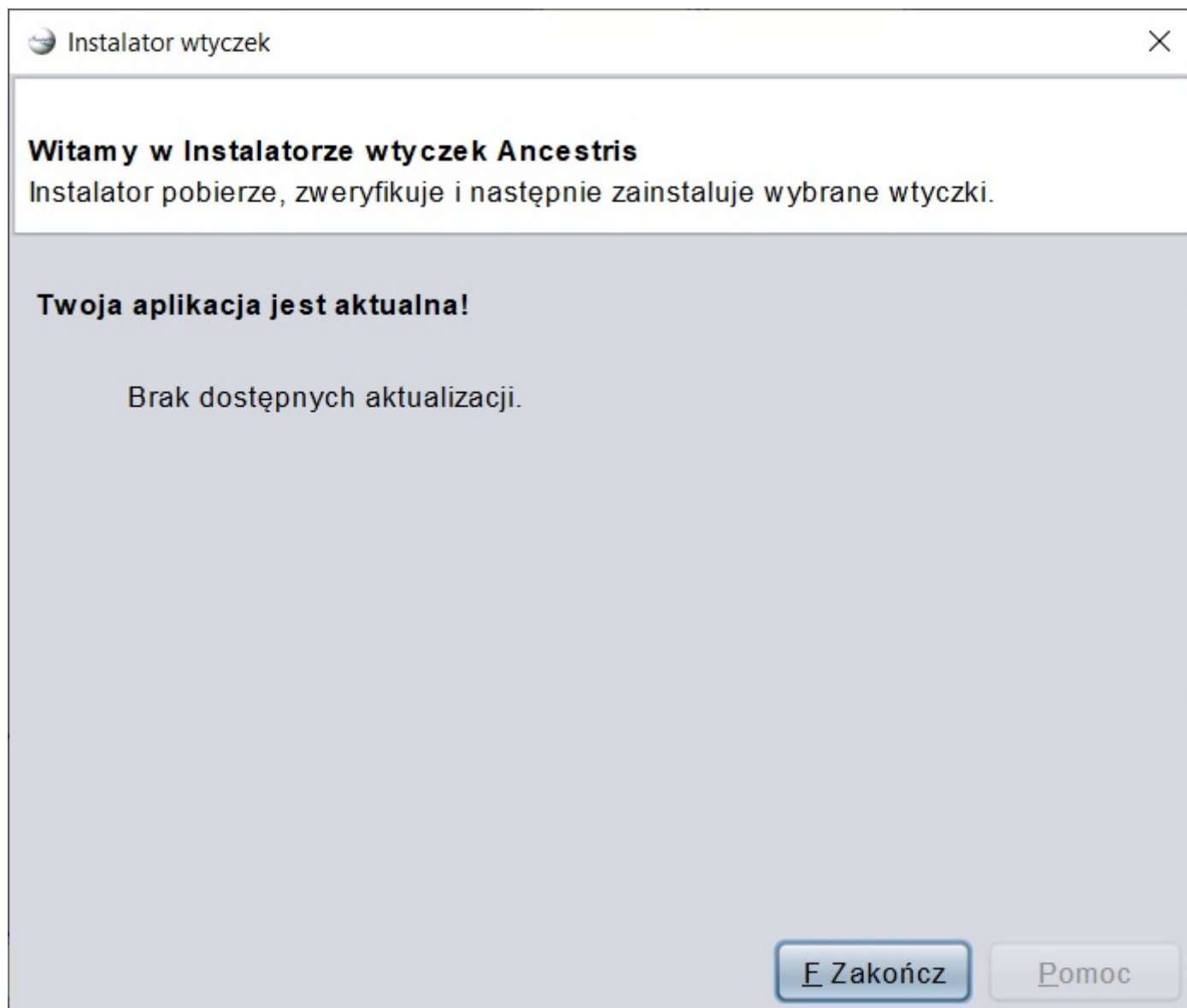
Możesz również pobrać aktualizacje w dowolnym momencie.

Wystarczy wybrać **Opcje / Zaktualizuj Ancestris** w głównym pasku menu.

Pojawi się ten sam kreator, który pokazano powyżej.

Jak opisano powyżej, wystarczy postępować zgodnie z instrukcjami, a Ancestris zaoferuje ponowne uruchomienie na końcu.

Jeśli nie ma dostępnych aktualizacji, pojawi się następujące okno.



## Wi?cej informacji o aktualizacjach

### Je?li u?ywasz stabilnej wersji 12

Kiedy odkryjemy błędy, które mogą wpłynąć na Twoje korzystanie z wersji Głównej, naprawimy je, a aktualizacja stanie się dostępna zgodnie z **instrukcjami powyżej**.

Te aktualizacje są bardzo rzadkie.

## Jeśli używasz wersji dziennej 13

W przypadku wersji dziennej aktualizacje są dostępne prawie codziennie!

### Mniejsze aktualizacje

Większość z tych aktualizacji to rozwój lub nowe funkcje.

Te aktualizacje są dostępne regularnie.

Możesz z nich skorzystać zgodnie z [opisanymi wcześniej krokami](#).

To wszystko.

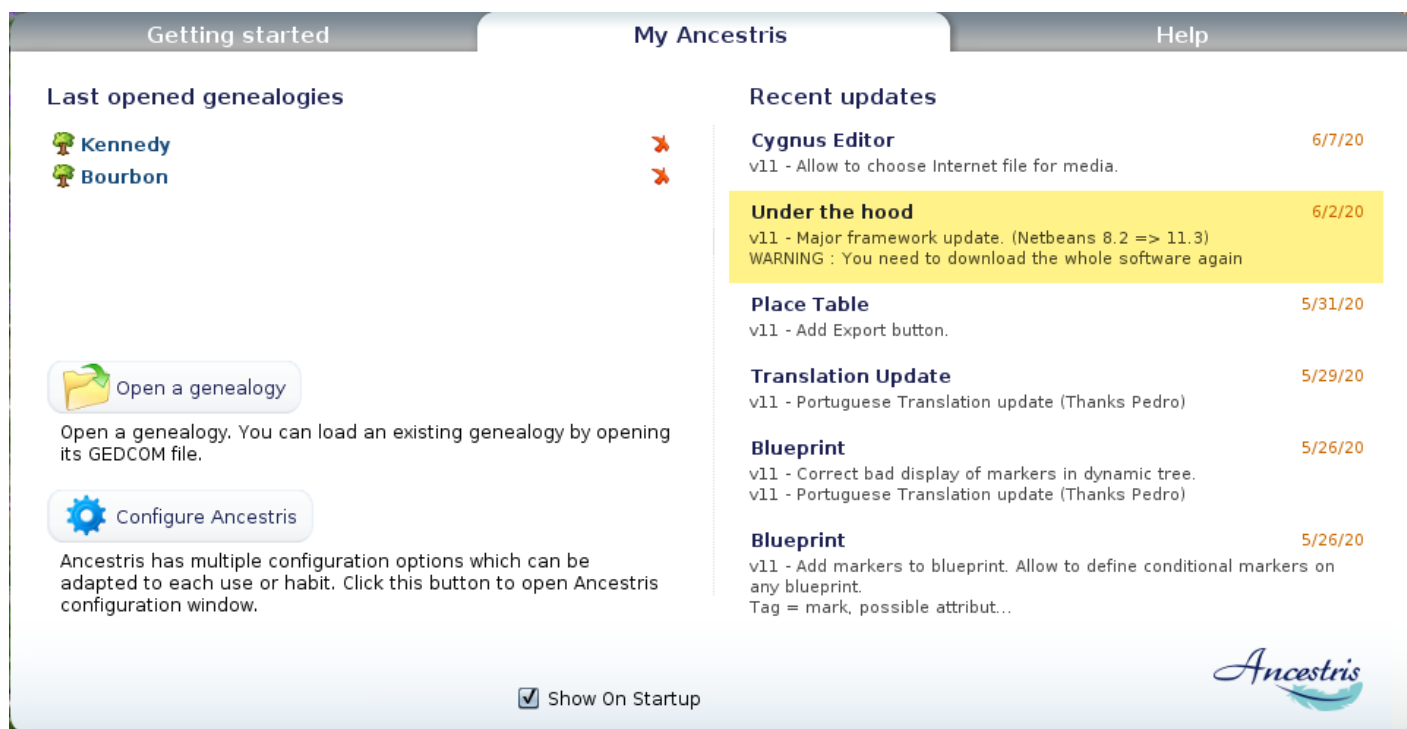
### Aktualizacje strukturalne

W rzadkich przypadkach, niektóre aktualizacje Ancestris wersji dziennej 11 mają miejsce w rdzeniu platformy Ancestris.

Te zmiany mogą być prostymi tłumaczeniami menu lub czymś bardziej skomplikowanym, np. aktualizacją platformy Netbeans, na której działa Ancestris.

Zespół Ancestris będzie wiedział, kiedy to się stanie, i powiadomi Cię przez **forum** lub **listę dyskusyjną** oraz w **panelu niedawnych aktualizacji** w oknie powitalnym Ancestris.

Na przykład poniższy obrazek pokazuje aktualizację wersji 11, która miała miejsce 2 czerwca 2020 roku.



Jak zwykle, te aktualizacje będą dostępne dla Ciebie przez **aktualizacje automatyczne**, opisane powyżej.

Jednak jeśli zastosujesz te aktualizacje tylko automatycznie, nie zainstaluje to całego oprogramowania ponownie. W związku z tym, albo nowa funkcjonalność (np. tłumaczenia menu) nie będzie dostępna, albo możesz napotkać poważne problemy z działaniem. Ancestris może po prostu przestać działać.

Nie martw się, zauważysz, jeśli to nastąpi i nie wpłynie to na Twoje dane.

Aby w pełni skorzystać z tych zmian, będziesz musiał **ponownie zainstalować** Ancestris.

Proszę postępuj zgodnie z instrukcjami **ponownej instalacji** w tym przypadku.

---

Revision #16

Created 9 May 2025 07:05:08 by frederic

Updated 29 May 2025 16:07:04 by Dawid