
















# Menu Edition

Ce menu assure les fonctions relatives aux modifications des données généalogiques : annulation, copier/coller, rechercher/remplacer/supprimer, numérotation.

Fichier	Edition	Vue	Outils	Fenêtre	Options	Aide
	 Annuler					Ctrl+Z
	 Rétablir					Ctrl+Y
	 Couper					Ctrl+X
	 Copier					Ctrl+C
	 Coller					Ctrl+V
	 Rechercher...					Ctrl+F
	 Remplacer...					Ctrl+R
	 Supprimer...					
	 Gérer la numérotation Sosa / d'Aboville					
	 Régénérer les numéros d'identification					
	 Marquer les individus spéciaux					
	 Calculer les âges					
	 Trier les propriétés de toutes les entités					
	 Capitaliser les noms					
	 Historique des modifications					

Chacune des actions est décrite ici.

Les actions qui nécessitent plus d'explications font l'objet d'une page dédiée que vous trouverez en cliquant dessus.

## Annuler

Annule la dernière modification du fichier Gedcom sélectionné.

Il est possible d'annuler jusqu'à 10 modifications. Ce paramètre est modifiable dans les Préférences, volet Édition.

L'action n'est disponible que si des modifications ont été faite et non sauvegardées sur le fichier Gedcom sélectionné.

Il n'est plus possible d'annuler après l'enregistrement du Fichier Gedcom, mais il est toujours possible de repartir d'une sauvegarde.

# Rétablir

Rétablir la dernière modification précédemment annulée sur le fichier Gedcom sélectionné.

Il est possible de rétablir toutes les annulations effectuées.

Cette action n'est disponible que si une modification au moins a été annulée précédemment.

---

# Couper

Efface le texte sélectionné après en avoir fait une copie dans le presse papier.

Le texte peut ensuite être collé dans n'importe quelle autre application de votre ordinateur.

L'action n'est disponible que si le curseur se trouve dans un champ de type texte.

# Copier

Copie le texte sélectionné dans le presse papier.

Le texte peut ensuite être collé dans n'importe quelle autre application de votre ordinateur.

L'action n'est disponible que si le curseur se trouve dans un champ de type texte.

# Coller

Insère le contenu du presse papier à l'emplacement du curseur dans un champ de type texte.

Cela peut être un contenu venant d'une autre application de votre ordinateur.

La commande n'est disponible que si le curseur se trouve dans un champ de type texte.

---

# Rechercher ...

Ouvre un assistant de recherche qui permet de rechercher une chaîne de caractère n'importe où dans le fichier généalogique, ou dans des endroits bien précis : dans des types d'entité, de

propriété.

## **Remplacer ...**

Ouvre un assistant qui permet, en combinaison avec la recherche ci-dessus, de remplacer une chaîne de caractère par une autre n'importe où dans le fichier généalogique.

## **Supprimer ...**

Supprime un type de donnée globalement de la généalogie. permet de supprimer les données vides en particulier.

---

## **Numéroter les individus Sosa**

Effectue une numérotation Sosa, d'Aboville ou Sosa d'Aboville depuis un individu ou la supprime.

## **Regénérer les numéros d'identification**

Renumérote les entités de son choix, toutes ou bien une par une.

## **Marquer les individus spéciaux**

Marque, ou simplement affiche, les individus spéciaux tels que les couple implexes, les ancêtres multiples, les individus au sommet d'un arbre ou à sa base.

## **Calculer les âges**

Calcule l'âge de tous les individus lors de leurs événements de vie respectifs.

# Trier les propriétés de toutes les entités

Trie toutes les propriétés de toutes les entités selon un ordre pertinent et cohérent. Cet ordre se voit uniquement dans l'éditeur Gedcom. Il met directement à jour la généalogie. Aucune fenêtre ne s'affiche car aucun réglage n'est requis.

# Capitaliser les noms

Transforme les noms des individus en majuscule.

# Historique des modifications

Affiche l'historique des modifications effectuées dans un fichier Gedcom.

Possibilité de le vider.

---

Revision #35

Created 15 October 2019 12:53:20

Updated 24 October 2024 19:17:58 by frederic