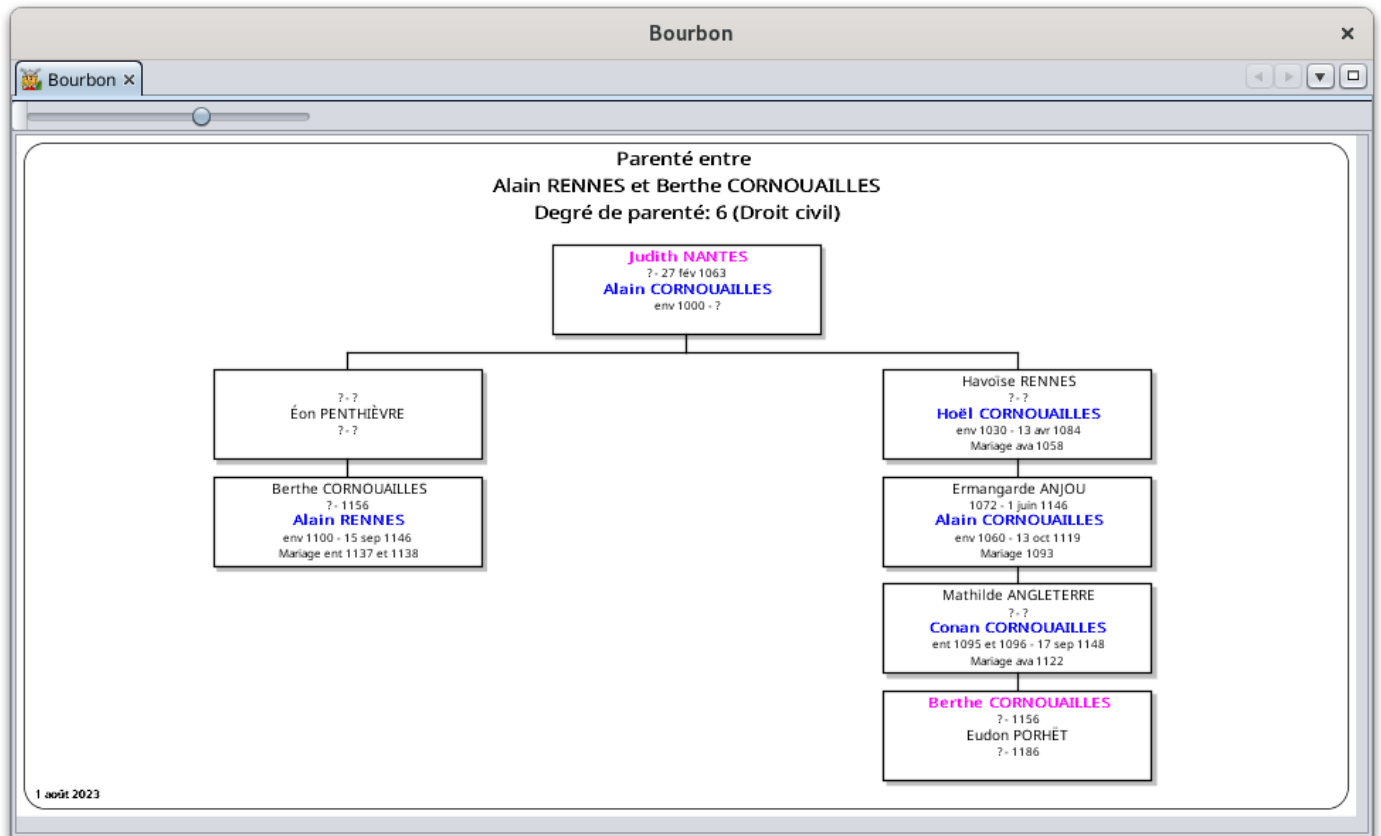


Ancêtres communs

Cet outil identifie les ancêtres communs à deux individus de la généalogie et affiche les lignées correspondantes.



Description

Pour chaque ancêtre commun trouvé à deux individus, une fenêtre de résultat vous montre les lignées correspondantes.

L'individu en commun est au centre en haut, les deux lignées de part et d'autre. Si les deux individus sont de la même lignée, elle sera affichée au centre.

Les hommes sont en bleu, les femmes en rose.

Vous pouvez zoomer ou dézoomer avec le bouton de curseur en haut à gauche, ou bien avec la molette de la souris.

Vous pouvez exporter le résultat dans un fichier.

Utilisation

L'outil de recherche des **Ancêtres Communs** fonctionne en deux temps.


D'abord vous spécifiez les deux individus pour lesquels vous souhaitez identifier d'éventuels ancêtres communs, et ensuite vous affichez les résultats.

L'indication des individus se fait via la fenêtre suivante.


Bourbon

Bourbon x

Ancêtres communs


Entre 




RENNES, Alain (°env 1100 +15 sep 1146) (I148)

 Recherche

Et

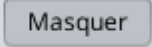
de CORNOUAILLES, Berthe (° +1156) (I149)

 Recherche

Liste des ancêtres communs (1)   

[6] - F104 - CORNOUAILLES x NANTES



Fenêtre d'affichage

☒ Aperçu automatique 


☒ Fenêtre flottante

☐ Affiche les numéros d'identification

☒ Affiche les données privées

Mari au centre  Droit civil 

Fichier export

pdf 

Enregistrer sous

Indiquez les deux individus dans les deux champs de recherche ci-dessus, et leurs noms s'afficheront en gras au-dessus.

Il y a trois façons d'indiquer un individu.

- Soit en cliquant sur le bouton **Ancêtres Communs**  ce qui indiquera l'individu affiché dans les vues d'Ancestris.

- Soit en commençant à taper son nom dans le champ Recherche, ce qui fera apparaître un menu déroulant avec la liste des individus correspondants.
- Soit en sélectionnant une famille dans les Vues Ancestris, ce qui aura pour effet de changer les 2 individus et d'y mettre les deux membres du couple de la famille s'ils existent.

Une fois les individus indiqués, le calcul des familles ancêtres communs est effectué immédiatement ainsi que les degrés de parenté correspondant, à l'aide de la définition de la liste déroulante Droit civil / Droit canon.

Une fois le calcul terminé, ce qui est assez rapide même avec plusieurs ancêtres et de nombreuses combinaisons de relations, toutes les familles ancêtres communs trouvés sont affichés dans la liste au centre, avec le degré de parenté affiché entre crochet au début de chaque ligne. Certaines généalogies peuvent inclure plus de 20 ancêtres communs sur 30 générations par exemple.

- La liste peut être triée par degré de parenté décroissant ou par nom de famille croissant.
- Cette liste peut également être exportée dans un fichier au format CSV.

Veuillez noter que si une famille ancêtre est commune aux deux individus sélectionnés, toutes les familles ancêtres de cette même famille seront également des familles ancêtres communes aux deux individus. Pour des raisons de simplification, elles ne seront pas répertoriées.

Cliquez sur l'une des familles ancêtres communs pour voir l'arbre de parenté qui en résulte, comme indiqué en haut de cette page de documentation.

- Dans la fenêtre de résultats, il est possible de placer le mari ou la femme au centre de chaque cadre.

La section Exporter le fichier vous permet de sélectionner un format pour exporter le résultat affiché. Cliquez sur le bouton Enregistrer sous pour exporter le résultat.

Personnalisation

Il n'y a pas d'élément de personnalisation dans cet outil au delà des fonctions déjà indiquées ci-dessus.

Revision #12

Created 29 March 2020 19:21:45 by frederic

Updated 2 August 2023 08:10:45 by frederic