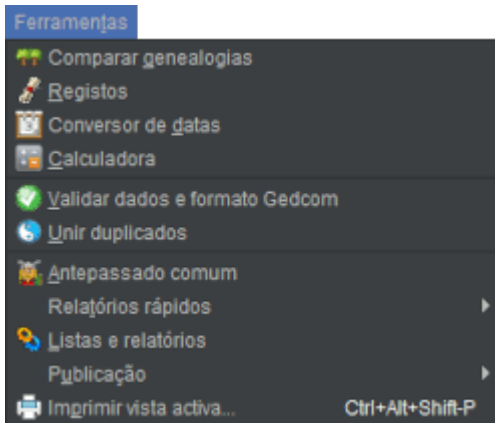


Menu Ferramentas

Este menu dá acesso a todas as ferramentas disponíveis no Ancestris.



Cada uma das acções é descrita abaixo.

As acções que necessitem de mais explicações terão uma página dedicada, assinalada por uma hiperligação.

Certas ferramentas só se aplicam ao ficheiro Gedcom seleccionado. Assim, não estarão disponíveis se não houver nenhum aberto.

Validação de dados e formato

Gedcom

Detecta incumprimentos da norma Gedcom e anomalias de consistência.

Unir duplicados

Identifica e une duplicados.

Levantamento

Permite inserir escrituras ou recuperar registos (nascimento, casamento, óbito, outros) e depois transcrevê-los automaticamente e integrá-los na sua genealogia.

Comparação de genealogias

Comparar genealogias entre si ou com outros utilizadores, para encontrar locais em comum, com cidades e apelidos semelhantes, e

eventos semelhantes, de modo a desenvolver a sua própria genealogia.

Cópia de entidades entre genealogias

Permite copiar indivíduos e ramos familiares completos para outras genealogias.

Conversor de datas

Mostra uma ferramenta de cálculo, especificamente desenhada para datas e calendários. Bastante útil quando precisamos de estimar datas de escrituras e actos já encontrados.

Calculadora

Mostra uma calculadora simples, evitando ter de esperar pelo carregamento de uma calculadora externa.

Bloco-notas de investigação

Permite criar notas independentes do ficheiro Gedcom.

Antepassado comum

Identifica antepassados comuns a dois indivíduos na genealogia.

Relatórios rápidos

Executa os relatórios imediatamente.




Lista rápida


Executa o relatório **Lista rápida** para o indivíduo seleccionado.


Grupos familiares

Executa o relatório **Grupos familiares**. Este relatório apresenta os grupos de indivíduos que estão ligados entre si por laços familiares ou laços de associação.

São apresentadas informações resumidas para cada grupo resultante.

O botão de selecção  permite-lhe seleccionar grupos ou sub-grupos e exportá-los, marcá-los ou exibi-los. Também é possível ver as gerações dos grupos familiares.

O botão de exportação  permite-lhe exportar cada grupo individualmente num ficheiro Gedcom separado.

O botão marcar  permite-lhe marcar ou apagar a marcação dos grupos de famílias utilizando a etiqueta personalizada **_FAMILY_GROUP** e sendo o valor o nome do grupo.

Parentes próximos

Executa o relatório **Parentes próximos**.

Listas e relatórios

Abre a janela **Listas e relatórios**, fornecendo acesso a um vasto conjunto de relatórios gráficos e de texto que o Ancestris pode executar no ficheiro de genealogia, excepto aqueles descritos acima.

Publicação

Publique a sua genealogia num ficheiro ou na Internet, estilo páginas Web. O Ancestris propõe duas variantes.



Livro Web

Gera uma genealogia sob a forma de páginas web, localmente ou num servidor remoto.

Página Web

Gera uma página Web.

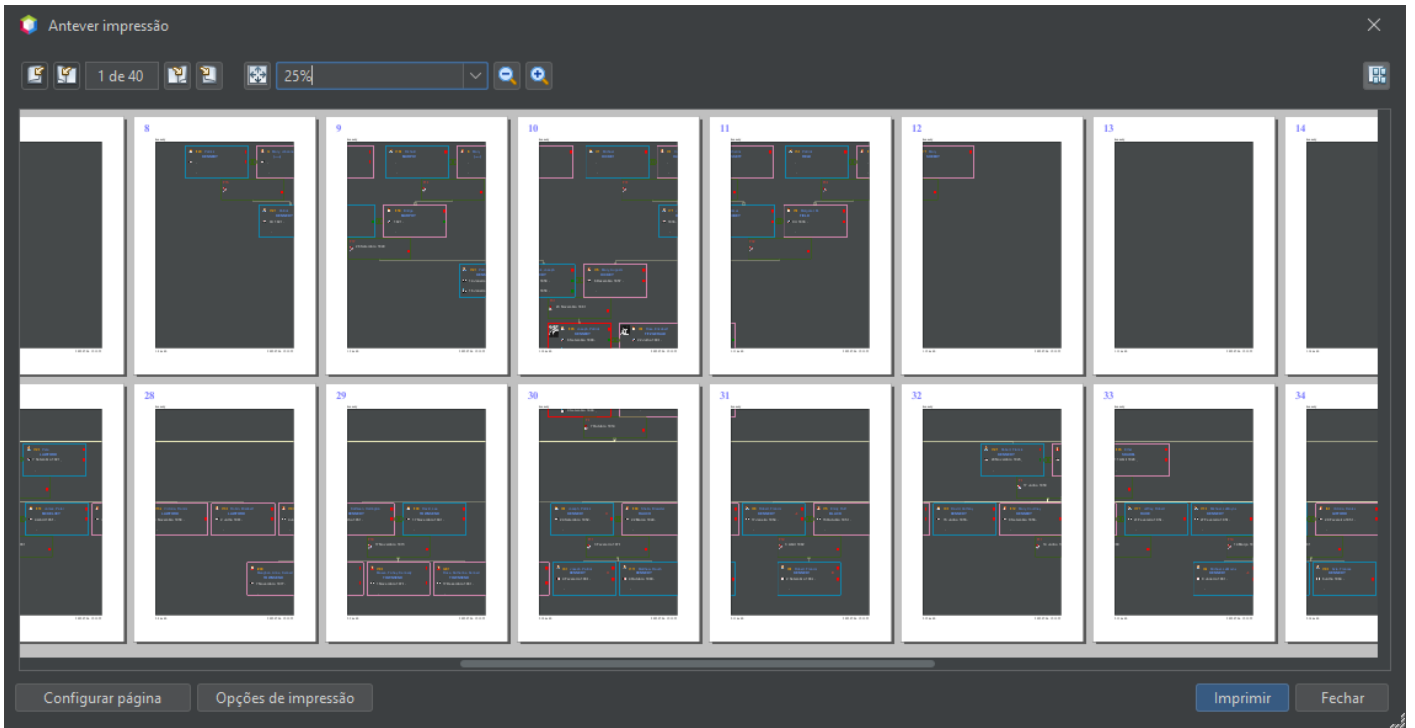
Imprimir a vista actual

Imprime a vista seleccionada. Abre uma janela de antevisão.

A maioria das vistas, como a árvore dinâmica, as janelas de saída de relatórios e os editores, podem ser impressos desta forma.

Se o conteúdo a imprimir for maior do que uma única página, pode ser impresso em formato multi-páginas, ou seja, a imagem é recortada em várias páginas que podem ser colocadas lado a lado.

Isto é muito prático para imprimir a árvore dinâmica ou a árvore multi-gerações ascendente e descendente num fresco.



Revision #11

Created 7 June 2020 12:11:30 by pedro

Updated 9 February 2026 05:45:20 by pedro