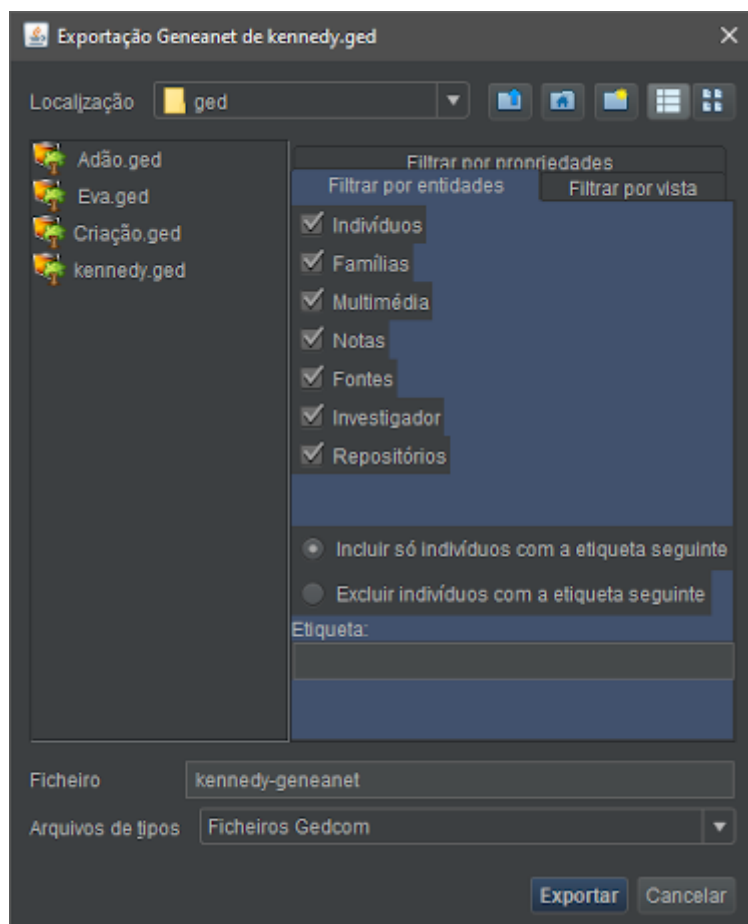


# Exportar

Esta função permite exportar a totalidade ou parte de uma genealogia para a utilizar noutro programa ou numa página de genealogia. Estes devem ser capazes de ler um ficheiro em formato Gedcom.



## Descrição

Porquê exportar um ficheiro Gedcom para outro ficheiro Gedcom?

Provavelmente está a perguntar-se porque é necessária uma funcionalidade de exportação com o Ancestris, uma vez que o ficheiro utilizado pelo Ancestris para editar uma genealogia já está em formato Gedcom.

De facto, os programas de genealogia e as páginas web de genealogia em todo o mundo podem ter interpretações ligeiramente diferentes da norma Gedcom. É necessário, neste caso, modificar a disposição dos dados para que sejam bem interpretados pelo programa ou página que vai ler a sua genealogia.

Além disso, pode desejar utilizar apenas parte da sua genealogia na página em questão. Por exemplo, excluir os indivíduos vivos.

Por estas duas razões, a função de exportação foi criada para facilitar a sua vida.

Até à data, o Ancestris permite-lhe exportar para 3 páginas de genealogia:

- [Geneanet](#);
- [GeneWeb](#);
- páginas de CousinsGenWeb geradas pela Association [FranceGenWeb](#).

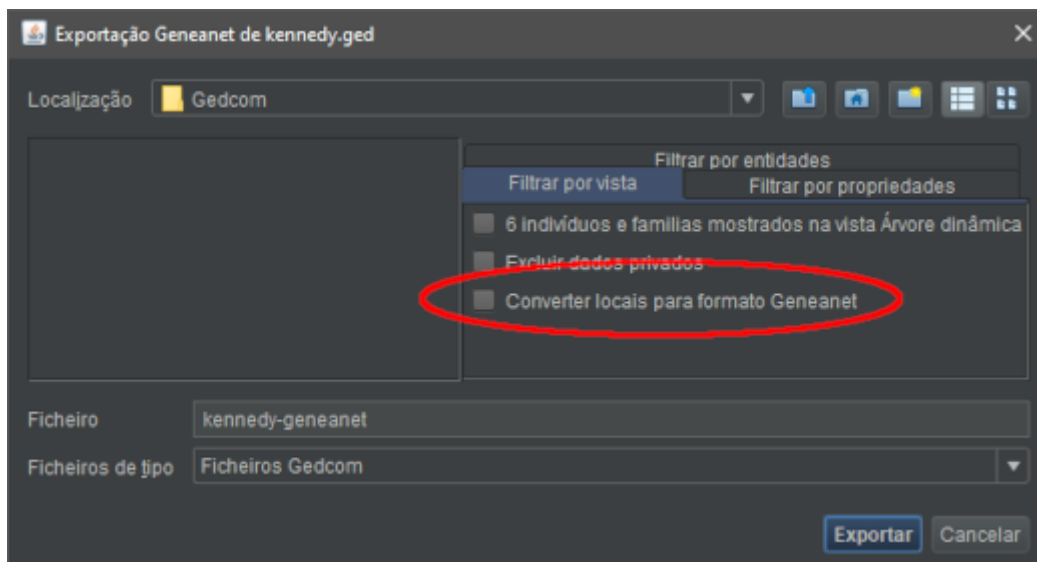
## Utilização

Esta ferramenta é iniciada a partir do menu Ficheiro. Seleccione uma das 3 páginas para a qual pretende exportar.

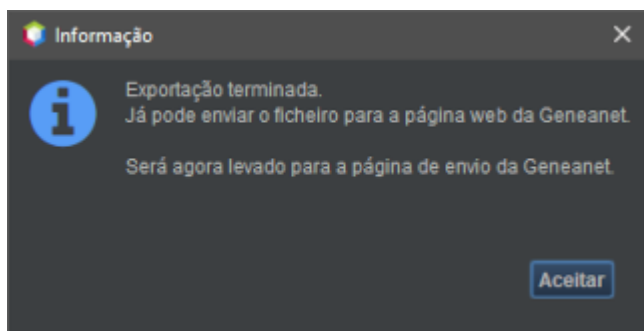
A janela mostrada ao cimo desta página é mostrada. É aquela em que se especifica se se pretende restringir os dados a exportar. É utilizada como a função [Gravar como](#).

Para a [Geneanet](#), é possível indicar, no separador **Filtrar por vista**, se deseja modificar os locais para o formato [Geneanet](#), ou seja, alterar a ordem e pôr as localidades entre parênteses rectos:

[Localidade] - Município em vez de Localidade, Município



Uma vez preenchida, clique em **Exportar**. No caso da [Geneanet](#), verá esta janela:



Ao clicar em Aceitar, o Ancestris leva-o à página da [Geneanet](#), a partir da qual pode importar o ficheiro do Ancestris.

Tudo o que tem de fazer é seleccioná-lo e ele torna-se disponível e correctamente interpretado a partir da [Geneanet](#).

## Personalização

De momento, não há elementos personalizáveis na exportação.

---

Revision #4

Created 13 August 2020 09:02:05 by pedro

Updated 24 September 2020 04:18:54 by pedro