

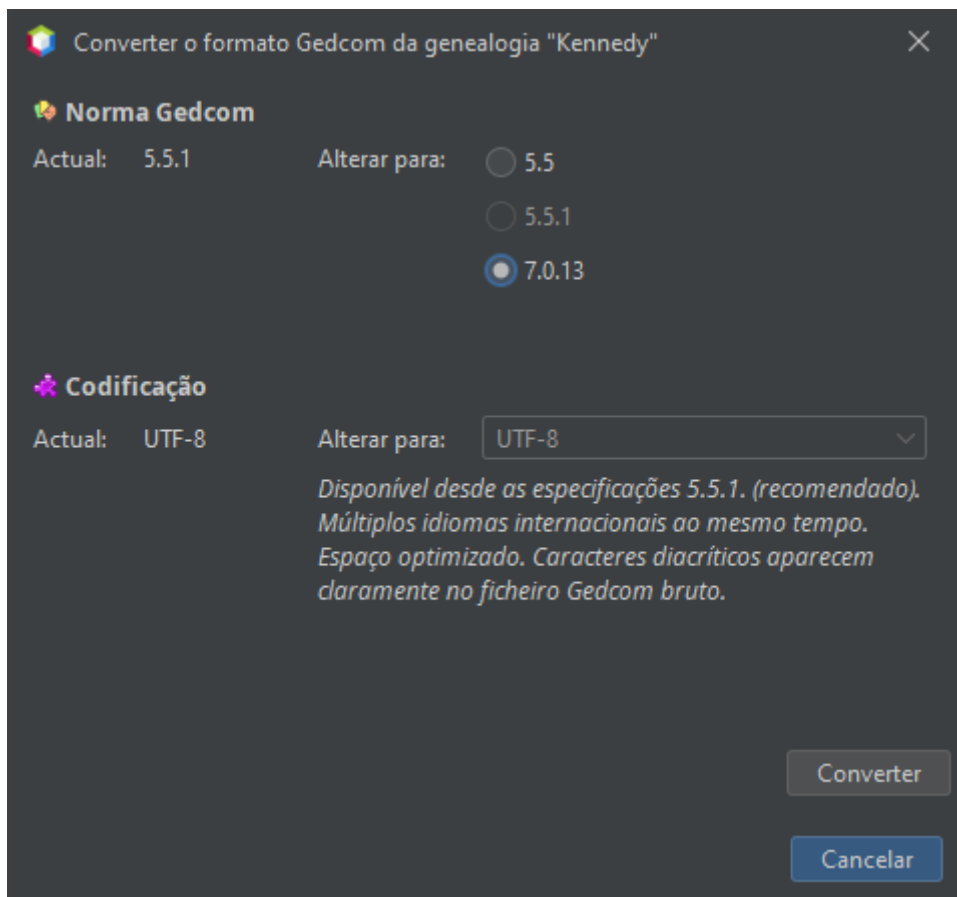
Converter o formato Gedcom

Esta janela permite-lhe alterar a norma Gedcom ou a codificação de caracteres de qualquer ficheiro Gedcom.

Estes parâmetros são definidos pela norma Gedcom.

São armazenados no cabeçalho do ficheiro Gedcom. São, portanto, específicos de cada ficheiro genealógico.

Descrição



Converter o formato Gedcom da genealogia "Kennedy" X

Norma Gedcom

Actual: 5.5.1 Alterar para: ☐ 5.5
☐ 5.5.1
☒ 7.0.13

Codificação

Actual: UTF-8 Alterar para: UTF-8 ▼

*Disponível desde as especificações 5.5.1. (recomendado).
Múltiplos idiomas internacionais ao mesmo tempo.
Espaço otimizado. Caracteres diacríticos aparecem
claramente no ficheiro Gedcom bruto.*

Converter

Cancelar

Norma Gedcom

A primeira escolha define a norma Gedcom a utilizar no ficheiro. O Ancestris pode gerar as versões 5.5, 5.5.1 e 7.0.

O Ancestris pode converter os seus ficheiros genealógicos de 5.5 para 5.5.1 e 5.5.1 para 7.0 e vice versa.

A versão 12 do Ancestris converte o seu ficheiro Gedcom para a norma 7.0 e vous permite gerar a genealogia no formato 7.0

Codificação de caracteres

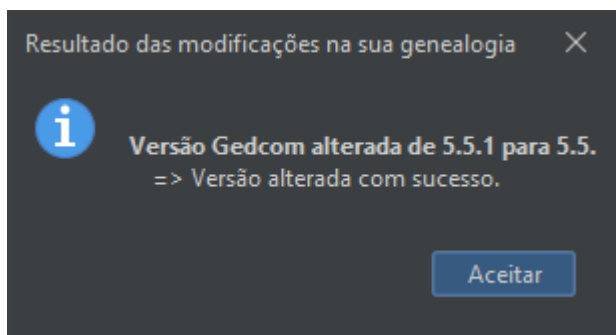
A próxima opção determina se os caracteres acentuados podem ser mostrados.

Recomendamos a utilização da codificação UTF-8, que abrange a maioria dos casos.

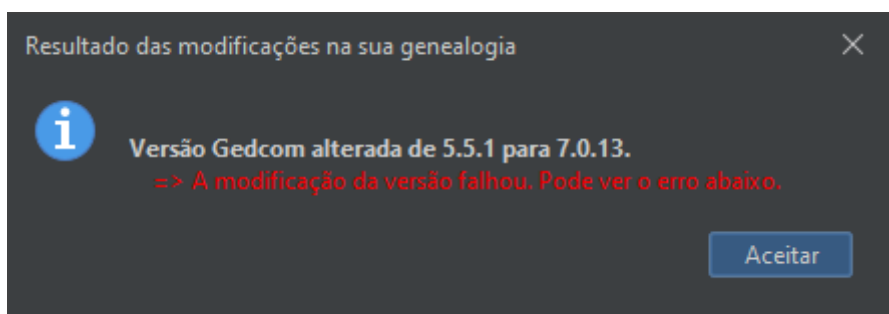
Poderá ter ficheiros Gedcom com codificação ANSI ou ANSEL. Sugerimos que altere esta opção.

Resultado

Ao clicar em Aceitar, o Ancestris transformará o seu ficheiro Gedcom de acordo com a norma e a definição de caracteres correspondentes. Se a conversão for bem sucedida, aparecerá uma janela semelhante à seguinte:



Se houver algum problema durante a conversão, aparecerá uma janela semelhante a esta:



Revision #4

Created 10 July 2025 07:52:08 by pedro

Updated 10 July 2025 08:25:56 by pedro