

# Actualitzar Ancestris

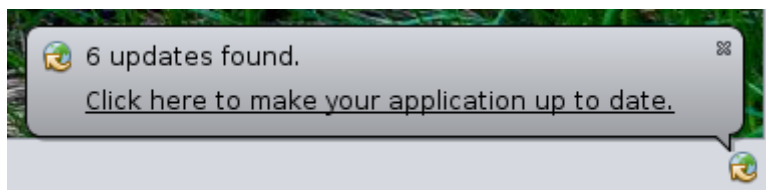
L'equip de Ancestris treballa constantment per millorar el programari Ancestris.

Totes les actualitzacions que realitzem a la versió que teniu estan disponibles de manera automàtica i no heu de fer res, tant si utilitzeu la versió Principal com la versió Diària.

## Actualitzacions automàtiques

Es rep una notificació automàtica de les actualitzacions de la versió utilitzada actualment, cada vegada que s'iniciï Ancestris.

Quan Ancestris s'iniciï, s'obrirà una petita finestra durant uns segons a l'angle inferior dret, indicant el nombre d'actualitzacions disponibles. Fer clic a l'enllaç d'aquesta finestra i seguir els passos.



Si us perdeu aquesta finestra, ja que només apareix durant uns segons, la petita icona quedarà disponible per fer-hi clic. La finestra de dalt tornarà a aparèixer.



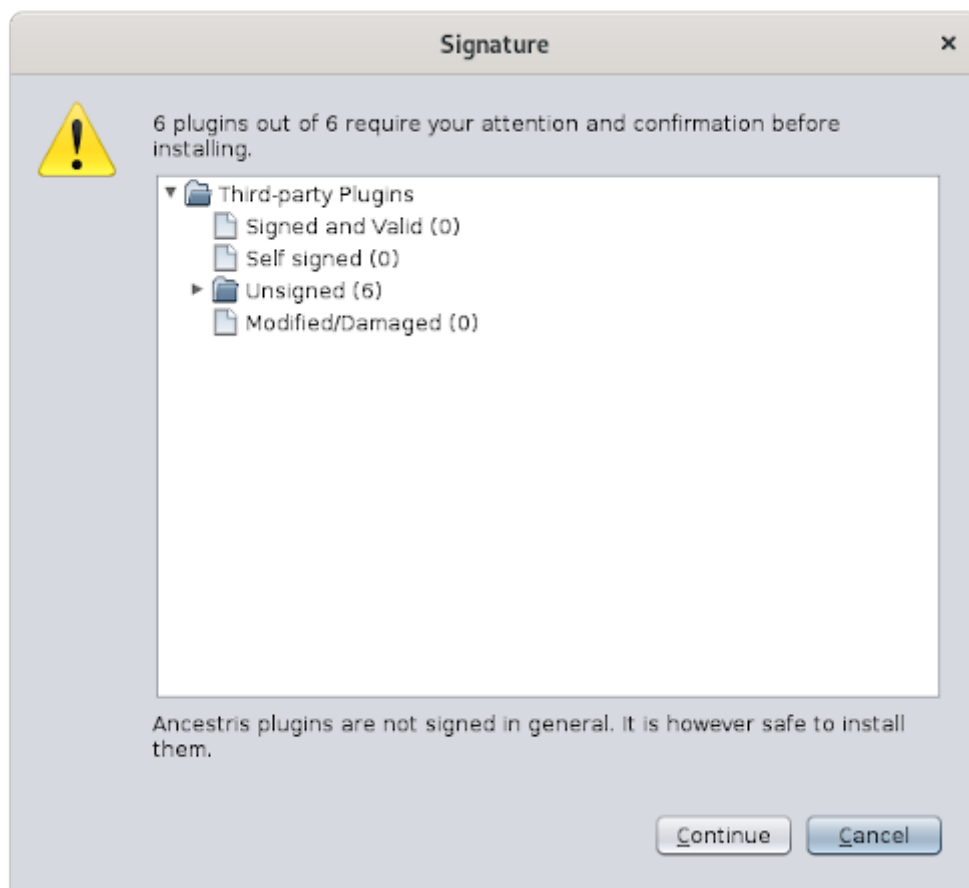
Si feu clic per obtenir les actualitzacions, se us demanarà que confirmeu la baixada.



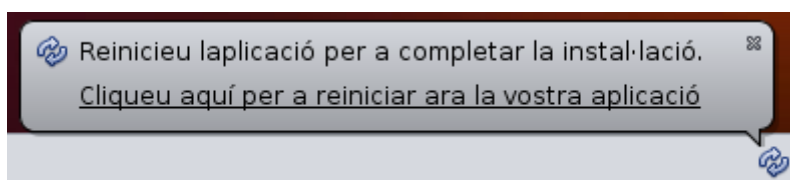
Fer clic a **Següent** i Ancestris els descarregarà. A la cantonada inferior dreta apareixerà una barra de progrés.



Ancestris demanarà confirmació.



Fer clic a **Continuar** i, a continuació, Ancestris s'ofereix per reiniciar. Fer clic a l'enllaç. Ancestris es tancarà i es reiniciarà.



## Actualitzacions proactives

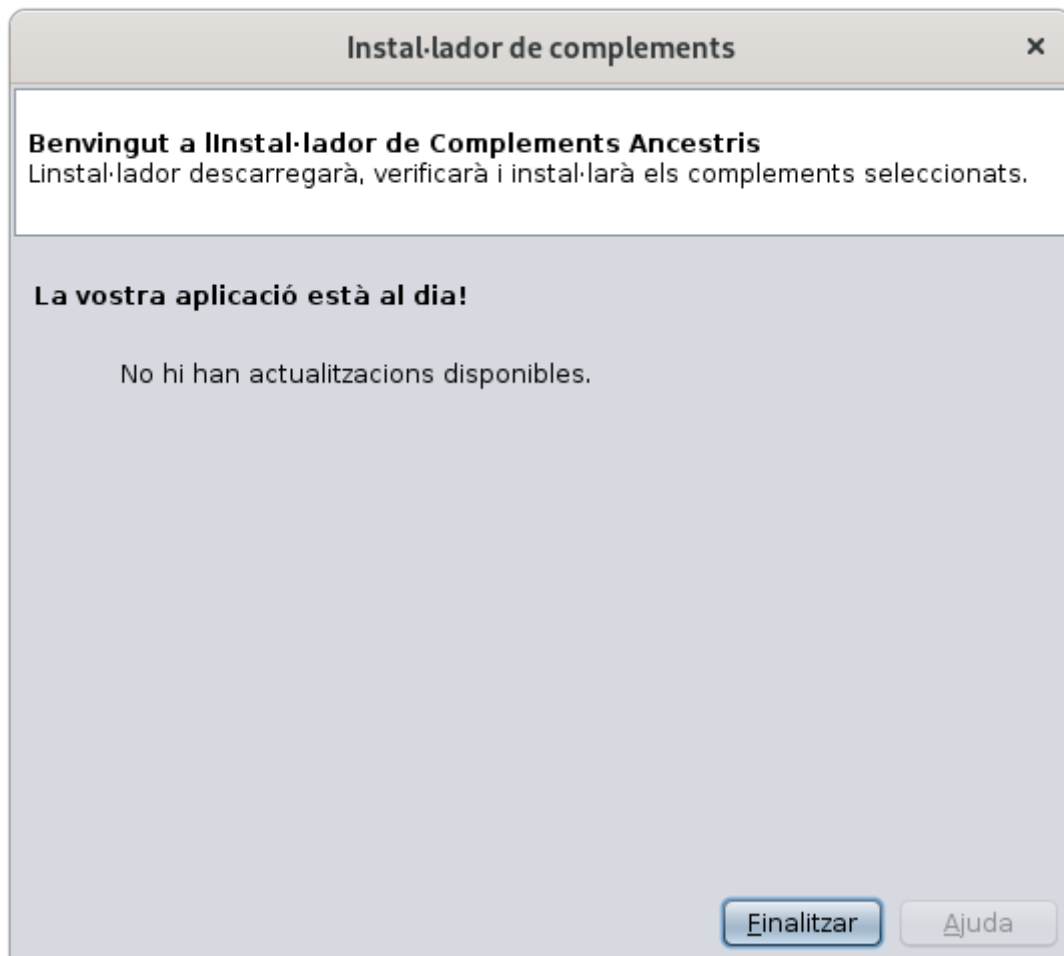
També és possible recuperar les actualitzacions en qualsevol moment.

Només s'ha d'escollir **Opcions / Actualitzar Ancestris** a la barra de menús principal.

S'obrirà el mateix assistent mostrat anteriorment.

Com explicat anteriorment, només heu de seguir els passos i Ancestris s'oferirà per reiniciar al final.

Si no hi ha cap actualització disponible, apareixerà la següent finestra.



## Saber més sobre les actualitzacions

### Si utilitzeu la versió Estable 12

Quan descobrim errors que puguin afectar l'ús de la versió principal, els arreglem i l'actualització es posa a la vostra disposició d'acord amb les [instruccions anteriors](#).

Aquestes actualitzacions són poc freqüents

### Si utilitza la versió diària 13

Pel que fa a la versió diària, les actualitzacions passen gairebé diàriament!

## Actualitzacions menors

La major part del temps, aquestes actualitzacions són evolucions o noves funcionalitats.

Aquestes actualitzacions estan disponibles i es produeixen periòdicament.

En podeu treure profit segons la [descripció anterior](#).

Això és tot.

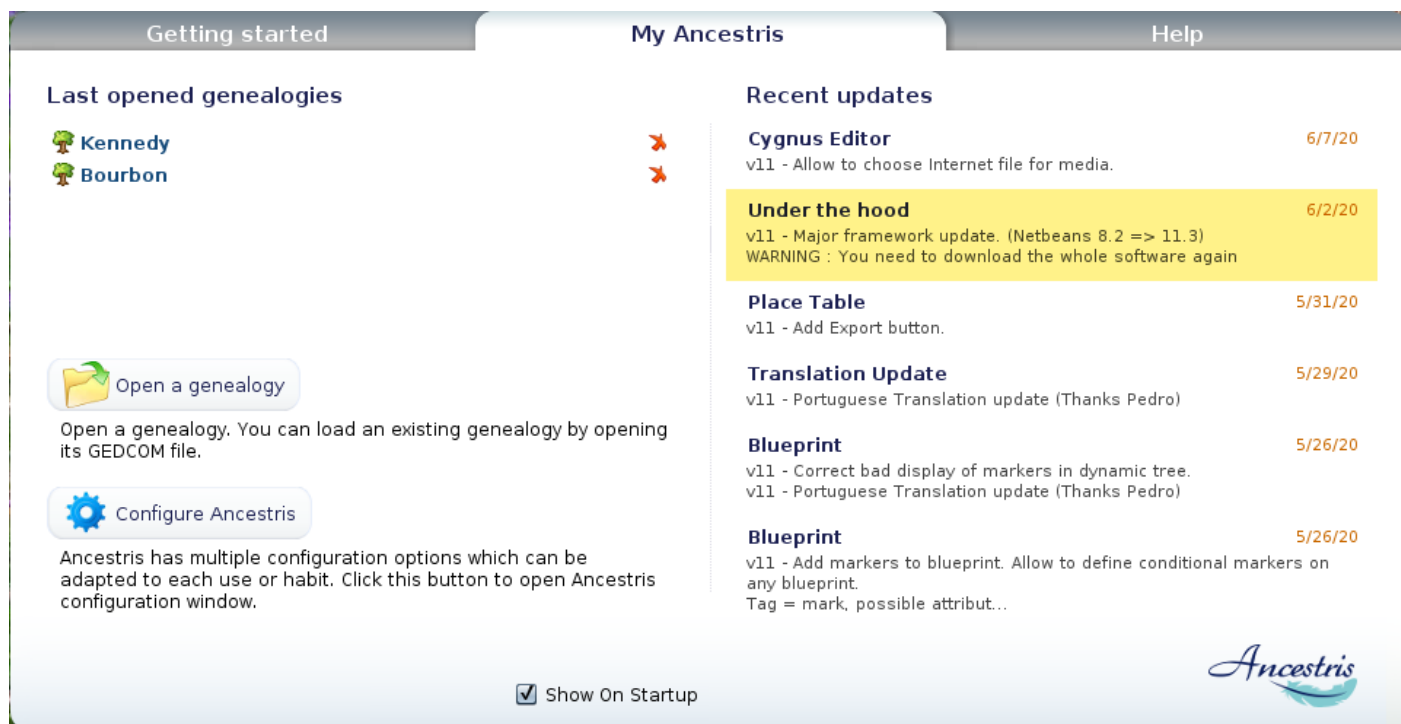
## Actualitzacions estructurals

En rares ocasions, certes actualitzacions d'Ancestris de la versió 11 diària es produeixen a la plataforma principal d'Ancestris.

Aquests canvis poden ser simples traduccions de menú o alguna cosa important. Per exemple quan actualitzem la plataforma NetBeans subjacent sobre la qual s'assenta Ancestris.

L'equip de Ancestris sabrà quan això succeeix, i li notificarà a través del **fòrum** o la **llista de distribució** i en el **panell d'actualitzacions Recents** de la finestra de Benvinguda d'Ancestris.

Per exemple, la imatge de sota mostra una actualització de la versió 11 que es va produir el 2 de juny de 2020.



Com de costum, aquestes actualitzacions estaran disponibles per a vostè a través de les **[actualitzacions Automatiques](#)** descrites anteriorment.

Tanmateix, si només apliqueu aquestes actualitzacions automàticament, no reinstal·lareu tot el programari. Per tant, la nova evolució encara no estarà disponible (per exemple, traduccions de menú), o potser experimentareu algunes disfuncions importants. Ancestris podria no funcionar més.

No us preocupeu, notareu si passa i no alterarà les vostres dades.

Per a beneficiar-se plenament d'aquests canvis, haurà de reinstal·lar Ancestris.

Si us plau segueixi les instruccions de [reinstal·lació](#) en aquest cas.

---

Revision #6

Created 4 July 2020 11:57:37 by frederic

Updated 21 June 2024 03:21:36 by jordi