

# Barra de Búsqueda

La barra de búsqueda general permite encontrar cualquier tipo de información en cualquier lugar en archivos de genealogía abiertos y en la propia aplicación Ancestris.



## Descripción

### Campo de entrada

El campo de entrada se utiliza para introducir el texto que se va a buscar.

Al pasar el mouse sobre este campo, se muestra información explicativa sobre herramientas e indica el método abreviado de teclado Ctrl + I para mostrar el historial de búsqueda.

General search throughout Ancestris, its menus, preferences, and all genealogical files open (Ctrl+I)

## Lista de Resultados

La búsqueda de la cadena de texto escanea:

- todas las entidades de las genealogías abiertas (individuos, familias, notas, fuentes y archivos multimedia),
- y la propia aplicación Ancestris: menús y ventanas, y preferencias (también llamadas opciones).

El resultado de la búsqueda es una lista que se clasifica en las siguientes secciones:

- **Búsquedas:** Resultados entre el historial de búsquedas
- **Individuos:** Resultados de tipo individual
- **Familias:** Resultado del tipo familia
- **Notas:** Resultado del tipo nota
- **Fuentes:** Resultado del tipo fuente
- **Medios:** Resultado del tipo multimedia
- **Acciones:** Resultado del tipo acción en un menú de aplicación

- **Registros:** Resultado del tipo registro de registro
- **Preferencias:** Resultado del tipo de preferencias de Ancestris

Para cada ítem, se muestran los primeros 7 resultados encontrados, siendo la octava línea la continuación de la lista "...".


|   |   |
|---|---|
| <div> <div>←</div> <div>→</div> <div>Q louis</div> </div> |   |
| <b>Individuals</b>  | <b>BURKE, Margaret Louise</b> (*2 Apr 1926 +) (R129)<br>CONNELLY, Mary <b>Louise</b> (*21 Oct 1928 +) (R124)<br>KENNEDY, Margaret <b>Louise</b> (*22 Oct 1898 +14 Nov 1974) (R120)<br>TWOMEY, <b>Louis</b> Leo (*12 Dec 1879 +14 Jan 1965) (R92)<br>MAHONEY, Frederick <b>Louis</b> (*21 Aug 1890 +26 Oct 1965) (R96)<br>STONE, Emma <b>Louise</b> (*) (R173)<br>VERNOU, <b>Louise</b> C. (*) (R164)<br>...   |
| <b>Families</b>   | TWOMEY, <b>Louis</b> Leo (*12 Dec 1879 +14 Jan 1965) (R92) + MAHONEY, Frances Josephine (*2 Mar 1880 +13 Apr 1963) (R91) (F22)<br>MCCARTHY, Matthew James (*8 Feb 1926 +) (R125) + CONNELLY, Mary <b>Louise</b> (*21 Oct 1928 +) (R124) (F36)<br>BURKE, Charles Joseph (*23 Aug 1899 +5 Apr 1967) (R128) + KENNEDY, Margaret <b>Louise</b> (*22 Oct 1898 +14 Nov 1974) (R120) (F38)<br>DEVINE, John Bernard (*5 Feb 1920 +) (R132) + BURKE, Margaret <b>Louise</b> (*2 Apr 1926 +) (R129) (F39)<br>BOLVER, Michel (*2 Feb 1792 +1874) (R159) + VERNOU, <b>Louise</b> C. (*) (R164) (F55)<br>BOLVER, William Sergeant (Bud) (*1893 +8 Oct 1929) (R172) + STONE, Emma <b>Louise</b> (*) (R173) (F59)<br>CAPET, <b>Louis</b> XII (*) (I40) + de MONTFORT, Anne (*25 Jan 1477 +9 Jan 1514) (I41) (F22)<br>... |
| <b>Sources</b>  | ...Naissance de <b>Louis</b> XIV Le cinquième...  |

Un clic en una línea selecciona la entidad correspondiente.

Las búsquedas se almacenan en el historial de búsquedas. Las búsquedas posteriores realizadas también buscan dentro de la lista almacenada.

## Criterios de Búsqueda

La lupa a la izquierda del campo de entrada le permite marcar o desmarcar el tipo de resultados a los que desea limitar la búsqueda.



Solo tienes que marcar o desmarcar las categorías correspondientes.

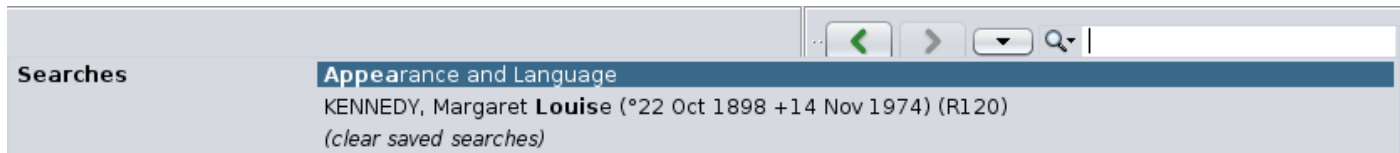
## Uso

### Realizar una búsqueda

Hay dos formas de hacerlo: con el ratón o con el método abreviado de teclado.

Utilice el ratón para ir al campo de búsqueda general de la barra de herramientas y comience a introducir un texto para buscar.

Alternativamente, escriba Ctrl + I en cualquier momento en Ancestris. El cursor se posicionará en el campo y se mostrará el resultado de las búsquedas anteriores:



A medida que escribe, el resultado se muestra sin tener que pulsar Enter.

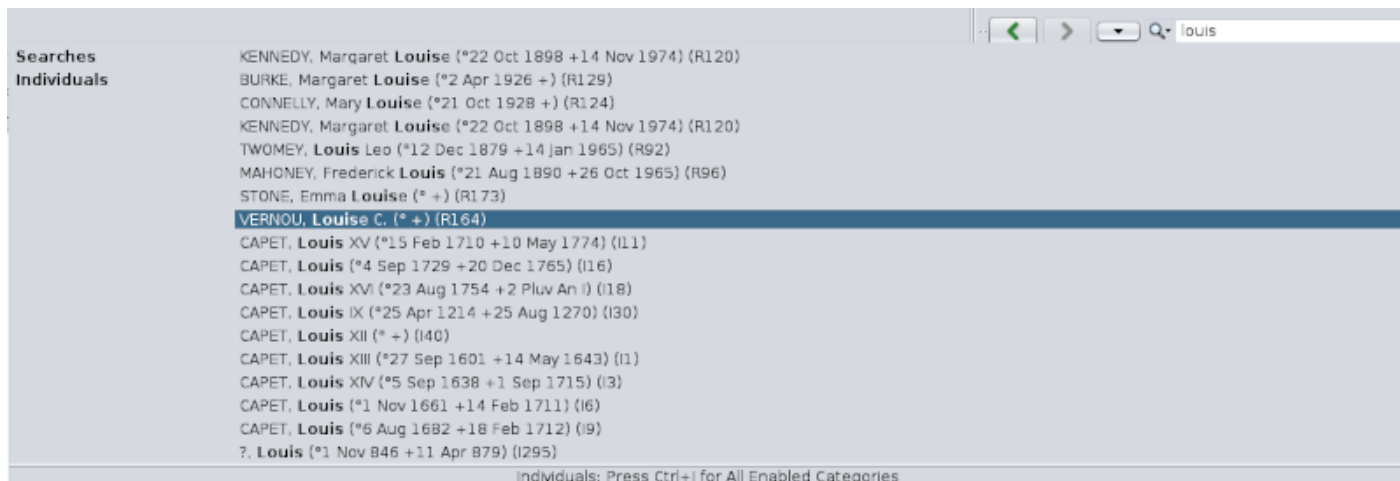
Si sabe exactamente en qué secciones desea buscar, desmarque las otras secciones en los criterios de búsqueda.

## Seleccione un resultado

En cualquier momento, seleccione un resultado.

Si no ve lo que está buscando en una sección de resultados, puede hacer clic en la línea de continuación "...".

En este momento, solo se muestran los elementos coincidentes:



Los resultados pueden provenir de múltiples archivos Gedcom. Puede ver en la imagen de arriba que la lista de individuos incluye individuos de la genealogía borbónica e individuos de la genealogía Kennedy.

Si aparecen demasiados resultados, refina tu búsqueda.

Si se muestra el resultado que esperaba, selecciónelo con un clic.

- Si se selecciona una entidad, se muestra instantáneamente en las vistas abiertas actualmente y, a continuación, esta entidad se convierte en la entidad activa.
- Si se selecciona una acción de Ancestris, se inicia inmediatamente.
- Si se selecciona una opción (preferencia), se muestra la ventana correspondiente.

---

Revision #5

Created 14 July 2021 08:50:16 by frederic

Updated 21 November 2023 12:48:04 by jordi