

# Actualizar Ancestris

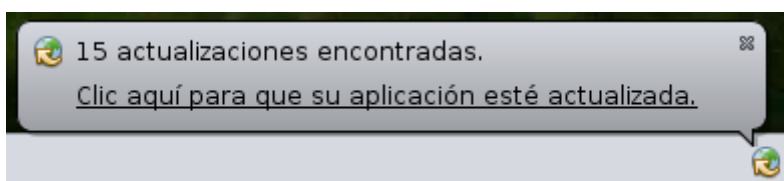
El equipo de Ancestris trabaja constantemente en la mejora del software Ancestris.

Todas las actualizaciones a la versión que tiene, están disponibles automáticamente, y no se debe hacer nada, ya sea que se esté utilizando la versión Principal o la versión Diaria.

## Actualizaciones automáticas

Recibirá una notificación automática de las actualizaciones de la versión que utiliza actualmente, cada vez que inicie Ancestris.

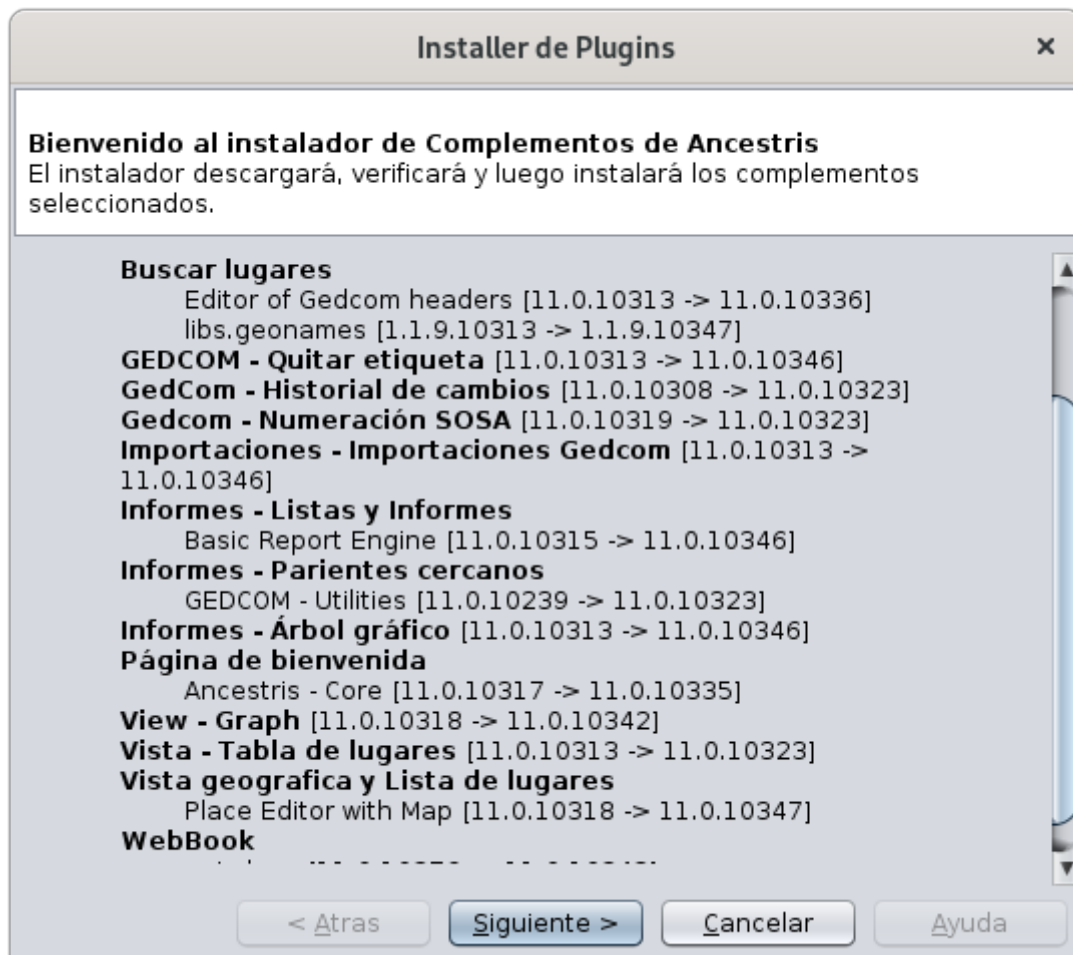
Cuando Ancestris se inicia, se abrirá una pequeña ventana durante unos segundos en la esquina inferior derecha, indicando el número de actualizaciones disponibles. Simplemente haga clic en el enlace en esta ventana y siga los pasos.



Si se pierde esta ventana, ya que sólo aparece durante unos segundos, el pequeño icono permanecerá disponible para que haga clic en él. La ventana anterior volverá a aparecer.



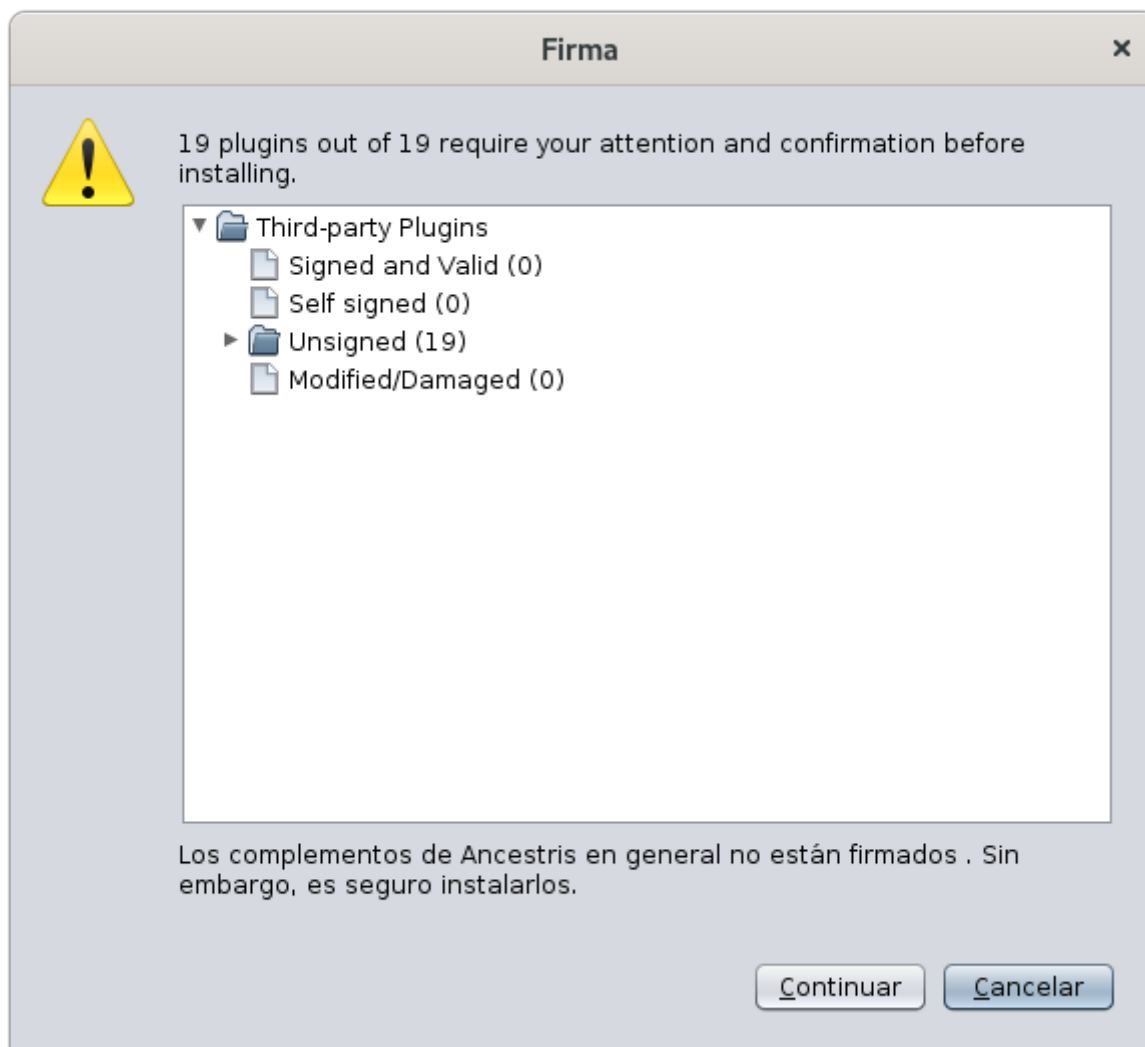
Al hacer clic para obtener las actualizaciones, se pedirá confirmación para descargarlas.



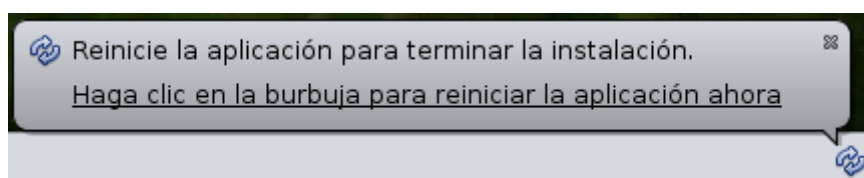
Hacer clic en **Siguiete** y Ancestris los descargará. Aparecerá una barra de progreso en la esquina inferior derecha.



Entonces Ancestris pide confirmación.



Hacer clic en **Continuar** y, a continuación, Ancestris ofrecerá reiniciar. Haga clic en el enlace. Ancestris se cerrará y reiniciará.



## Actualizaciones proactivas

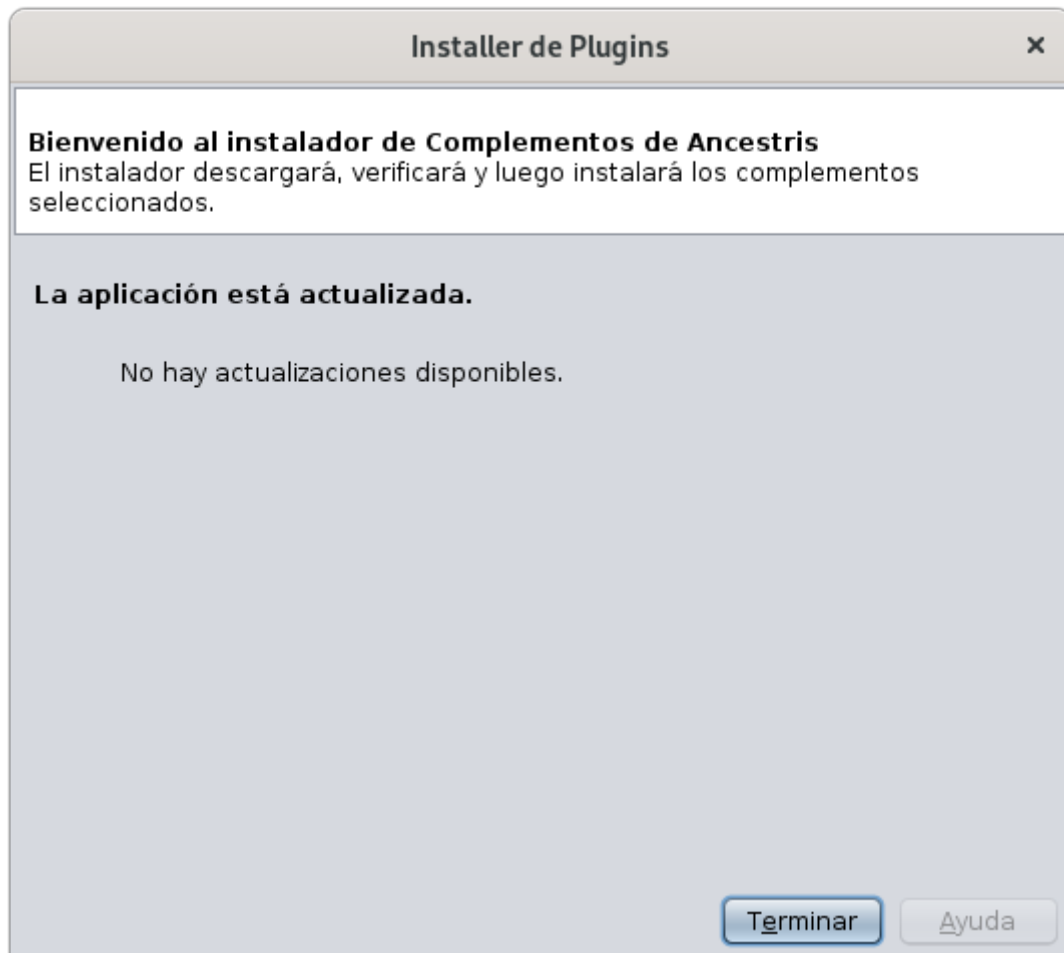
También es posible recuperar actualizaciones en cualquier momento.

Sólo se debe elegir **Opciones / Actualizar Ancestris** desde la barra de menú principal.

Se abrirá el mismo asistente que se muestra arriba.

Como se explicó anteriormente, sólo tiene que seguir los pasos y Ancestris ofrecerá reiniciar al final.

Si no hay actualizaciones disponibles, aparecerá la siguiente ventana.



## Más información sobre las actualizaciones

### Si se utiliza la versión Estable 12

Cuando descubrimos errores que podrían afectar el uso de la versión principal, los corregimos y la actualización queda disponible de acuerdo con las [instrucciones anteriores](#).

Estas actualizaciones son muy escasas.

### Si se utiliza la versión diaria 13

En cuanto a la versión diaria, las actualizaciones ocurren casi a diario !

#### Actualizaciones menores

La mayoría de las veces, estas actualizaciones son evoluciones o nuevas funcionalidades.

Estas actualizaciones están disponibles y ocurren de forma regular.

Puede beneficiarse de ellos de acuerdo con la [descripción anterior](#).

Eso es todo.

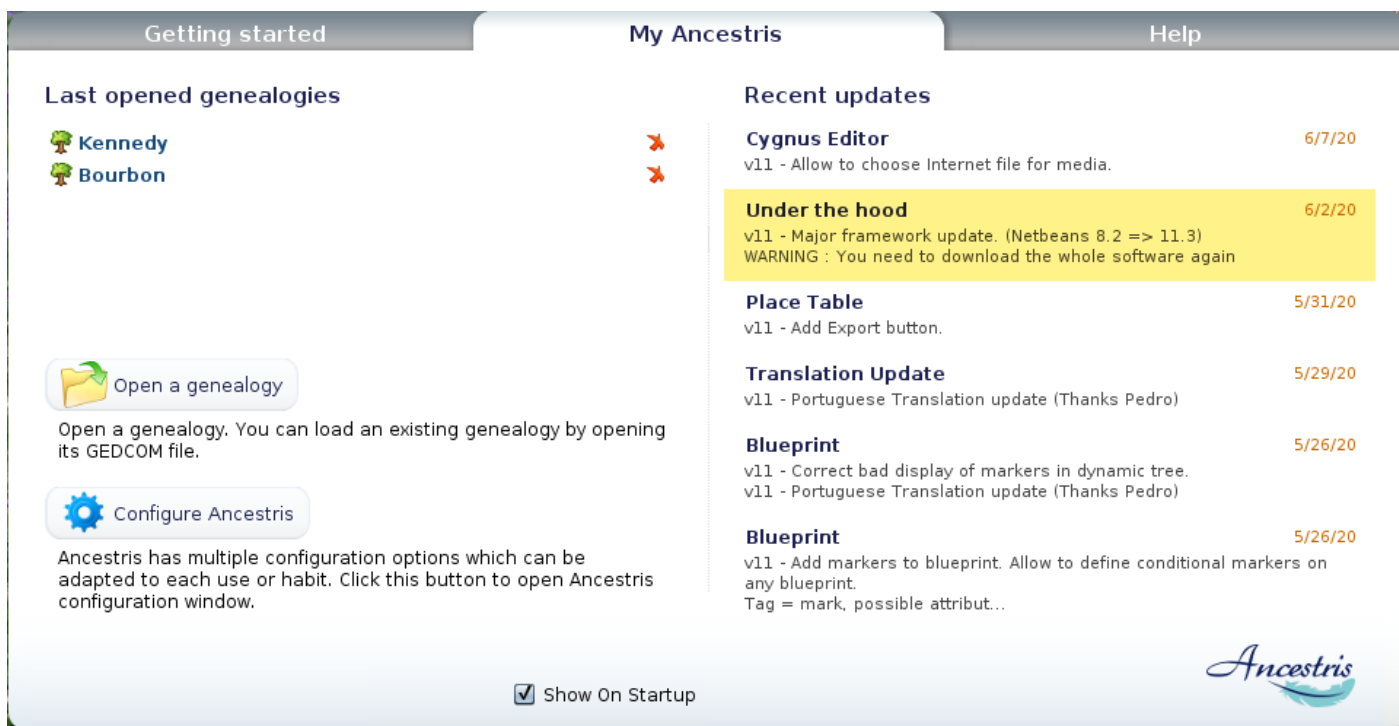
## Actualizaciones estructurales

En raras ocasiones, ciertas actualizaciones de Ancestris de la versión diaria 12 ocurren en la plataforma principal de Ancestris.

Estos cambios pueden ser simples traducciones de menú o algo importante. Por ejemplo, cuando actualizamos la plataforma Netbeans subyacente en la que se encuentra Ancestris.

El equipo de Ancestris sabrá cuándo sucede, y lo notificará a través del **foro** o la **lista de discusión** y en el **panel Actualizaciones recientes** de la ventana de Bienvenida de Ancestris.

Por ejemplo, la imagen siguiente muestra una actualización de la versión 11 que se produjo el 2 de junio de 2020.



Como de costumbre, estas actualizaciones estarán disponibles a través de las [Actualizaciones automáticas](#) descritas anteriormente.

Sin embargo, si solo aplica estas actualizaciones automáticamente, no se reinstalará todo el software. Por lo tanto, o bien la nueva evolución seguirá sin estar disponible para usted (por

ejemplo, las traducciones de los menús), o tal vez experimentará algunas disfunciones importantes. Es posible que Ancestris ya no funcione.

No se preocupe, se dará cuenta si esto sucede y esto no alterará sus datos.

Para beneficiarse plenamente de esos cambios, tendrá que **reinstalar** Ancestris.

Siga las instrucciones de [reinstalación](#) en este caso.

---

Revision #13

Created 10 June 2020 18:36:57 by frederic

Updated 9 June 2024 17:26:54 by frederic