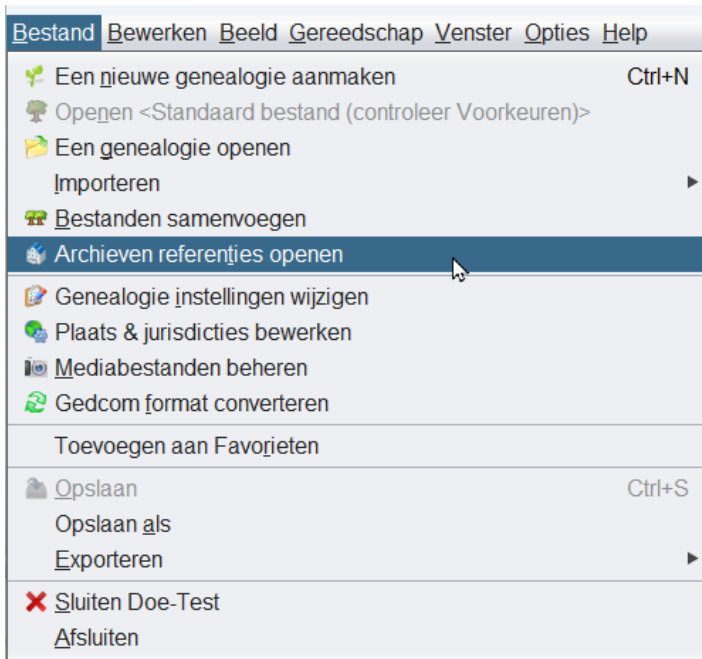


7.12. Archieven Referenties

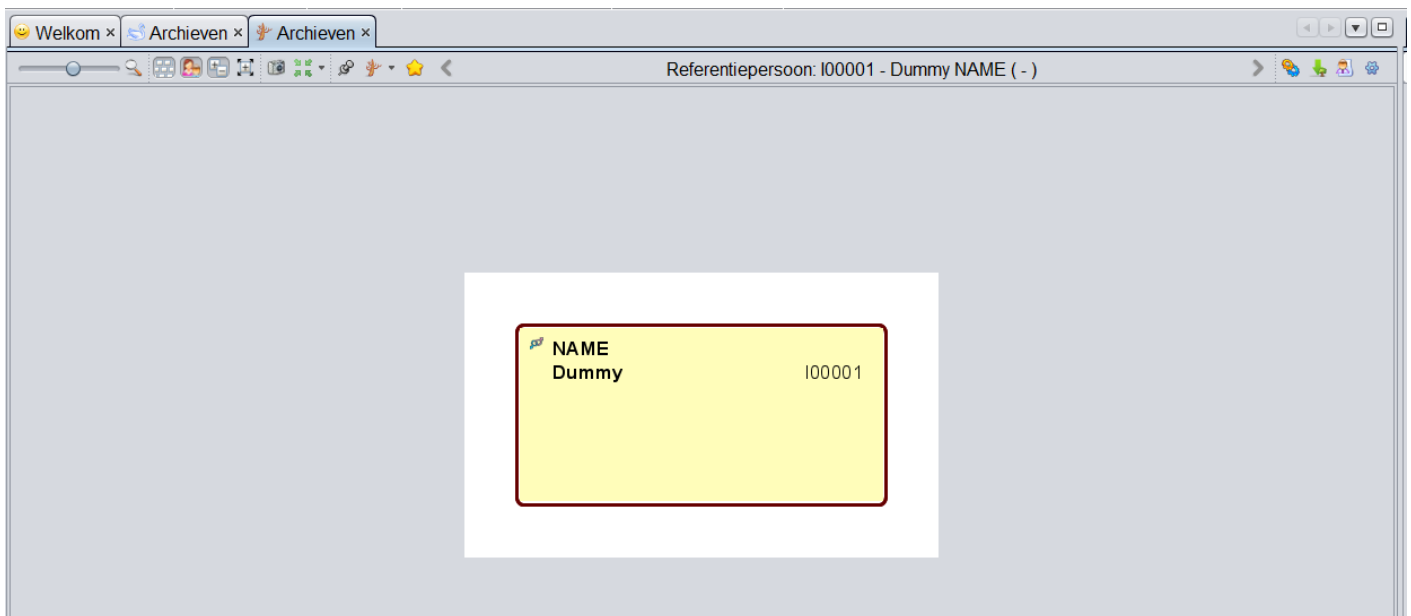
De Archiven Referenties tabel geeft een lijst van Archiven die door Ancestris gebruikers zijn verzameld, de kolommen bieden gedetailleerde informatie voor elk ervan. U opent deze tabel via het menu: "**Bestand / Archiven Referenties Openen**":



Daarna opent een tabel, dit is in feite de Entiteiten tabel, maar dan alleen met Archiven (Repositories), u ziet dan:

Archief	Naam	Adres	Plaats - Adres	Postcode ...	Land - ...	Telefoon	Notitie
RNL210	Archief Rabobank Nederland	ONBEKEND			Nederla...		
RNL145	Brabants Erfgoed	ONBEKEND			Nederla...	073 615 6262	
RNL243	Stichting Erfgoedcentrum Tongerlohu...	ONBEKEND			Nederla...	0165-534271	
RNL242	Stichting Erfgoed Gennepe	ONBEKEND			Nederla...		
RNL164	archieven.nl	Via Internet, dus alleen we...			Nederla...	0486-454620	
RNL029	Brabants Historisch Informatie Centrum	Zuid-Willemsvaart 2	's-Hertogenbosch	5211 NW	Nederla...	073-6818500	
RNL036	Erfgoed 's-Hertogenbosch	Bloemenkamp 50	's-Hertogenbosch	5211 XK	Nederla...	+ 31 (0) 73 61...	
RAD10	la Societat Catalana de Genealogia (...)	c. Jaume I, 33-51	(Vallès Occidental) Ba...	08195	Spain	93 554 52 50	
RNL193	Historische Geografie Brabant	Julianalaan 6	Aarle-Rixtel	5735 CV	Nederla...	0492-381880	adres is van SASPeell
RNL192	Stichting Archeologie en Historische ...	Julianalaan 6	Aarle-Rixtel	5735 CV	Nederla...	0492-381880	
RFR47	France: 47 – Lot et Garonne, Archives...	3 place de Verdun	AGEN	47922	France	+33 5 53 69 4...	
RFR13A	France: 13 - Aix en Provence, Archive...	25 Allée de Philadelphie	AIX-EN-PROVENCE	13100	France	+33 4 88 71 7...	
RFROM	France: ANOM - Archives d'Outre-Mer...	29 chemin du moulin de T...	AIX-EN-PROVENCE ...	13182	France	+33 4 42 93 3...	ministère des Affaires
RFR2A	France: 2A - Corse du Sud, Archives ...	Les Salines, rue Francois ...	AJACCIO	20183	France	+33 4 95 29 1...	
RFR20	France: 20 – Corse, Archives Départe...	Les Salines, rue Francois ...	AJACCIO	20183	France	+33 4 95 29 1...	
RNL188	Historische Vereniging Oud Akersloot	Rembrandtsingel 1A	Akersloot	1921 EK	Nederla...	0251311470	
RFR81	France: 81 – Tarn, Archives Départem...	1 Avenue de la Verrerie	AI RI	81013	France	+33 5 63 36 2	

Het kan zijn dat u in plaats van deze tabel iets ziet als:



Dat komt omdat de Repository file eigenlijk een "gewoon" Gedcom bestand is, maar in dit geval een Gedcom bestand dat alleen gevuld is met Archieven. Dus geen individuen of anderszins. Als u dus dit scherm ziet in plaats van de tabel, kiest u gewoon de entiteiten tabel uit het menu:



en dan zal de eerder genoemde tabel verschijnen.

Beschrijving

Elk Archief in de tabel heeft een interne code, net als in een "Normale" Gedcom-file. Bij een individu in een "Normale" Gedcom file, begint de code met 'I', bij een notitie in een "Normale" Gedcom staat er "N" als eerste letter, enzovoorts. In deze Archieven Gedcom file geeft de code het land aan waar het Archief thuishoort:

Archief	Naam	Adres
RNL005	Aletta, instituut voor vrouwen-geschied...	Vijzelstr
RNL176	Archief van de N.V. Van Vollenhoven (...)	Stadsar
RNL039	EYE Film Instituut Nederland	IJprome
RNL175	Archief van de Amstel Brouwerij N.V. : ...	Stadsar
RNL174	Heineken N.V. : Via de Archiefbank va...	Stadsar
RBE074	Rijksarchief in België, Dienst Archief ...	Square
RBE073	Rijksarchief in België, CEGESOMA / ...	Square
RBE006	Belgique: Région de Bruxelles-Capital...	Square
RAD001	Andorra: AD - Andorre, Archives d'AN...	Prada C
RAD002	Forebears: Andorra Genealogical Rec...	
RAD005	Andorra I Julie Goucher ~ Andlers Rest	
RAD006	Arxiu Nacional d'Andorra	Prada C
RAD003	Andorra Genealogical Records online ...	
RAD004	ALL OF EUROPE GENEALOGY LINK...	
RAD009	Andorra Civil Registry - Registre Civil ...	Carrer I
RAD007	Department of Archives and Records ...	Prada C
RAD008	Biblioteca Nacional - Govern d'Andorra	Governr
RFR49	France: 49 – Maine et Loire, Archives ...	106, rue
RFR49A	France: 49 - Angers, Archives Municip...	Hôtel D

U ziet bijvoorbeeld "**RNL**", voor Nederlandse Archieven, "**RBE**" voor Belgische, enzovoorts. De eerste letter is de afkorting voor Archief (in het Engels: **R**epository), daarna volgen de 2 letters van de landcode van het land zelf. U kunt de kolom **Archief** sorteren zodat deze per land bij elkaar staan. (Dit krijgt u ook als u sorteert op de kolom "**Land**" zelf.

Een voorbeeld van een archief, bijvoorbeeld **het stadsarchief Amsterdam**, ziet er in de **Gedcom** - en in de **Aries**-editor als volgt uit:

Stadsarchief Amsterdam (RNL231)

Id: RNL231

Naam: Stadsarchief Amsterdam

Adres: Vijzelstraat 32

Plaats: Amsterdam Postcode: 1017 HL

Staat: Noord-Holland Land: Nederland

Telefoon nummer: 020-2511511 Website: https://www.amsterdam.nl/stadsarchief/

Fax nummer: E-mail adres: stadsarchief@amsterdam.nl

het stadsarchief Amsterdam, in de Aries editor

RNL231 - Stadsarchief Amsterdam

@RNL231@ REPO

NAME Stadsarchief Amsterdam

ADDR Vijzelstraat 32

POST 1017 HL

CITY Amsterdam

STAE Noord-Holland

CTRY Nederland

PHON 020-2511511

EMAIL stadsarchief@amsterdam.nl

WWW https://www.amsterdam.nl/stadsarchief/

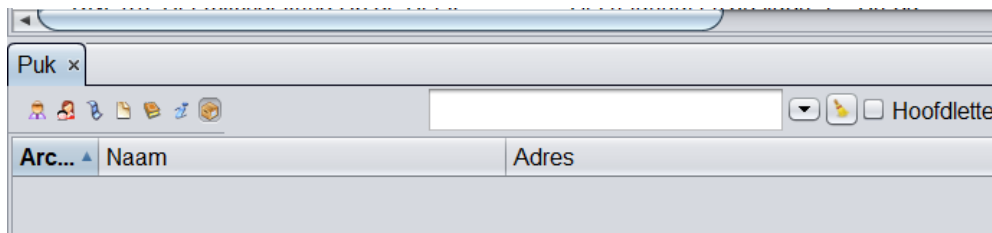
CHAN 21-11-2022, 11:00:00

het stadsarchief Amsterdam in de Gedcom editor

De gegevens van de diverse archieven zijn afkomstig van de betreffende webpagina's van elk archief. Heeft u missende aanvullingen, of u bemerkt fouten in de gegevens, dan kunt u deze altijd melden op het forum.

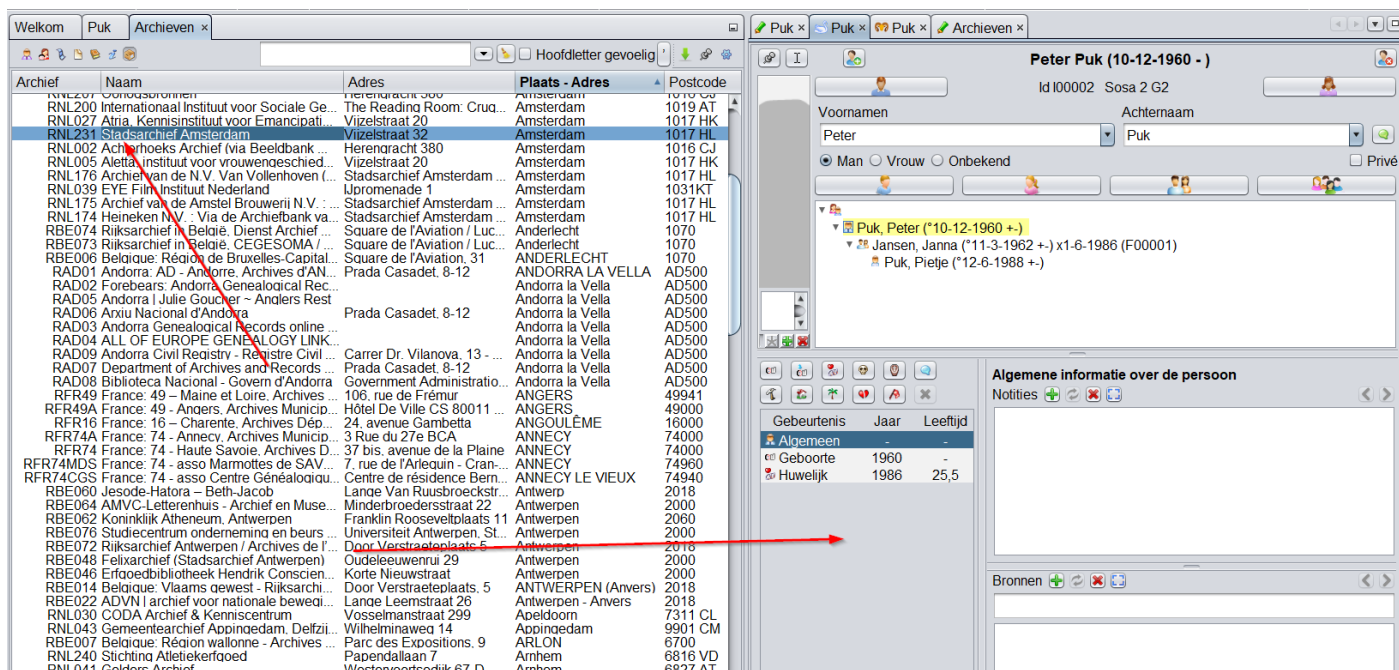
Gebruik

U kunt de Archieven Referenties als volgt gebruiken:



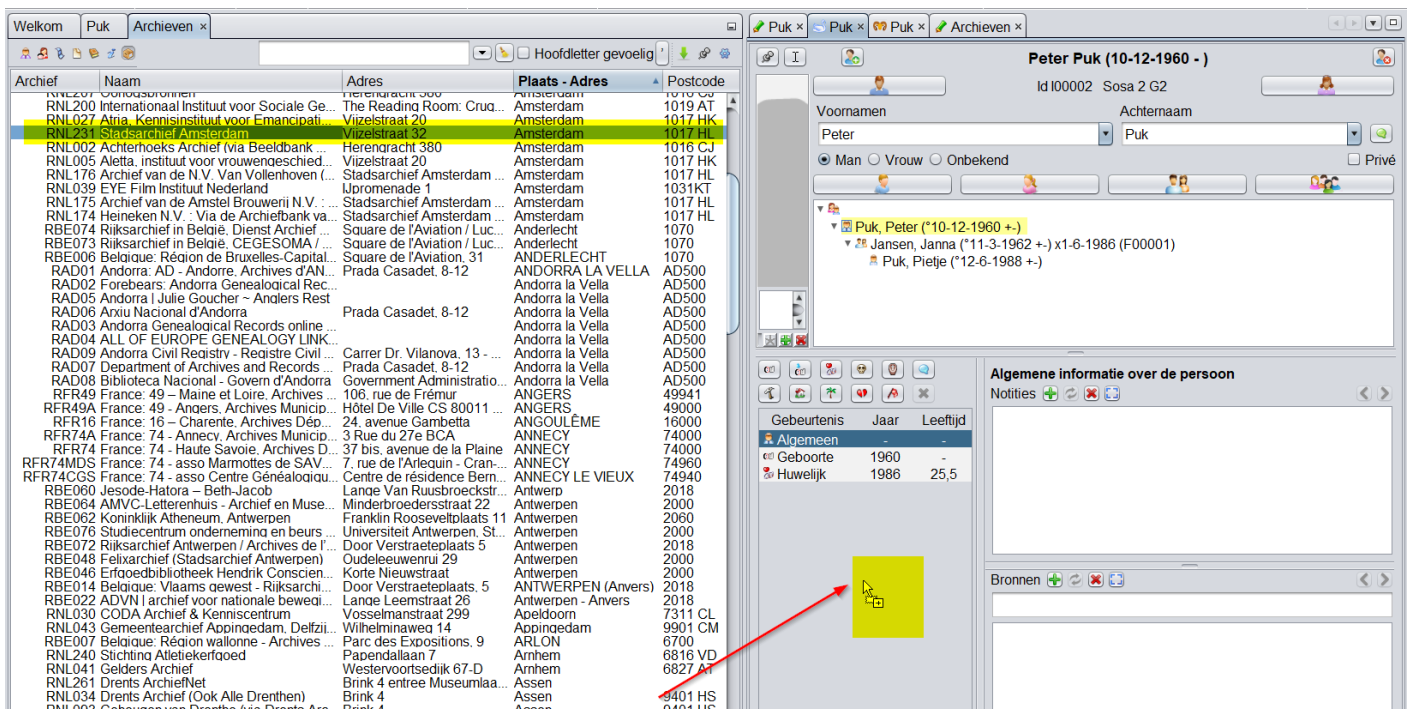
We gaan uit van het bestand **Puk.ged**, zoals besproken bij **Ontwerp uw genealogie**. U ziet hier dat er nog geen repositories zijn. De entiteiten tabel voor Archieven in Puk.ged is nog leeg.

Hier zien we de Archieven geopend zoals hiervoor beschreven.

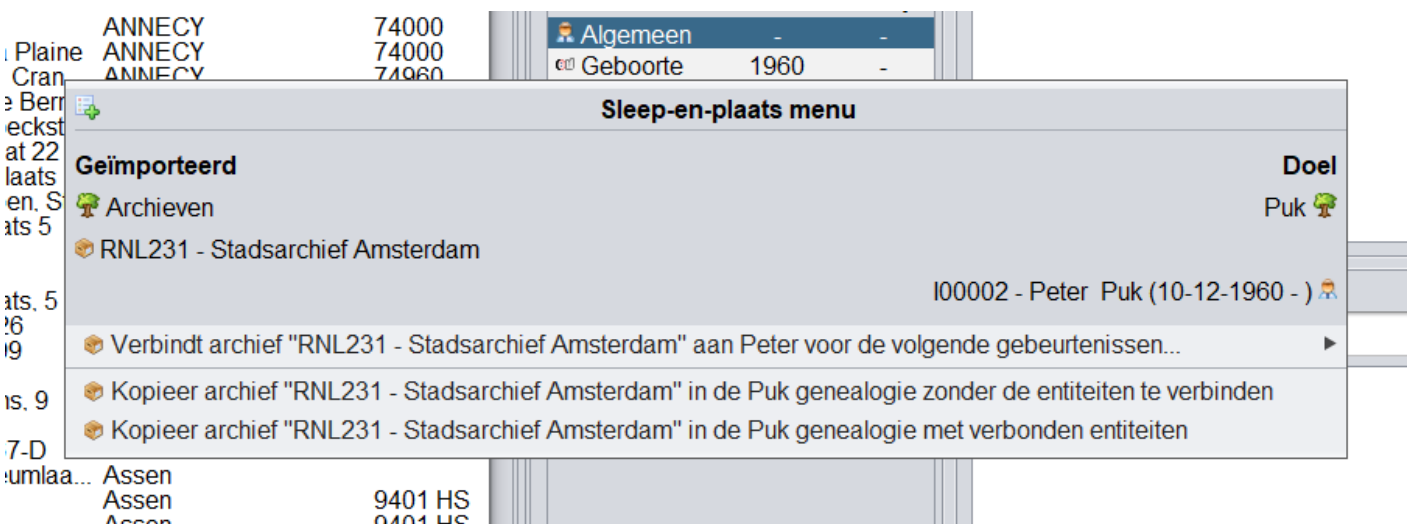


We zullen het geaccentueerde Archief: Stadsarchief Amsterdam, toevoegen aan Puk.ged. Dit doen we middels Drag en Drop.

U selecteert het archief links in de Archieven tabel, beweegt uw muis, zonder de knop los te laten, naar het grijze veld van de Cygnus editor,



en laat daar de muis los, als u ziet dat de muiscursor veranderd is in het juiste Drop-symbooltje. U krijgt dan het volgende scherm:



U kunt hier kiezen voor diverse mogelijkheden. In dit geval zullen we kiezen voor "Kopieër..... zonder de entiteiten te verbinden".

Dan krijgt u de volgende situatie, als eerste de entiteiten tabel, hier is een Archief toegevoegd.

Arc...	Naam	Adres	Plaats - Adres	Postco...	Land - ...	Telefoon	Notitie	Wijziging
R000...	Stadsarchief Amsterdam	Vizelstraat 32	Amsterdam	1017 HL	Nederla...	020-2511511		15-9-2023. 13:

Een toegevoegd archief krijgt altijd het eerstvolgende beschikbare nummer in Acestris.

Omdat er nog geen Archieven in het bestand aanwezig waren is dat dus nr "**R00001**".

Ten tweede ziet u het betreffende archief gelijk geopend in de Cygnus editor:

The screenshot shows the Cygnus editor interface. At the top, there are tabs for 'Puk x', 'Puk x', 'Puk x', and 'Archieven x'. The main content area displays the record 'Archief (R000001)' in a yellow box. Below this, there are three bullet points: 'Deze entiteit heeft geen relatie met enig persoon in de genealogie.', 'De belangrijkste informatie er over is hieronder weergegeven.', and 'Het kan worden gebruikt en bewerkt bij de geselecteerde persoon of anders met behulp van de Gedcom bewerker'. The form fields are as follows: 'Naam' is 'Stadsarchief Amsterdam', 'Adres' is 'Vijzelstraat 32', 'Plaats' is 'Amsterdam', 'Staat' is 'Noord-Holland', 'Postcode' is '1017 HL', and 'Land' is 'Nederland'. A red arrow points from the 'Archief (R000001)' title to the 'Naam' field.

Persoon momenteel geselecteerd: **Archief (R000001)**

- Deze entiteit heeft geen relatie met enig persoon in de genealogie.
- De belangrijkste informatie er over is hieronder weergegeven.
- Het kan worden gebruikt en bewerkt bij de geselecteerde persoon of anders met behulp van de Gedcom bewerker

Naam Stadsarchief Amsterdam

Adres Vijzelstraat 32

Amsterdam Noord-Holland

1017 HL Nederland

Inde Aries editor ziet dit archief er als volgt uit:

The screenshot shows the Aries editor interface. At the top, there are tabs for 'Puk x', 'Puk x', 'Puk x', and 'Archieven x'. The main content area displays the record 'Stadsarchief Amsterdam (R000001)'. The 'Id' field is 'R000001'. The 'Naam' field is 'Stadsarchief Amsterdam'. Below this, there are three tabs: 'Adres', 'Notities', and 'Referenties'. The 'Adres' tab is selected, showing the address 'Vijzelstraat 32'. Below this, there are three empty text boxes. The 'Plaats' field is 'Amsterdam', 'Postcode' is '1017 HL', 'Staat' is 'Noord-Holland', and 'Land' is 'Nederland'. At the bottom, there are fields for 'Telefoon nummer' (020-2511511), 'Website' (https://www.amsterdam.nl/stadsarchief/), 'Fax nummer' (empty), and 'E-mail adres' (stadsarchief@amsterdam.nl).

Stadsarchief Amsterdam (R000001)

Id R000001

Naam Stadsarchief Amsterdam

Adres Notities Referenties

Adres

Vijzelstraat 32

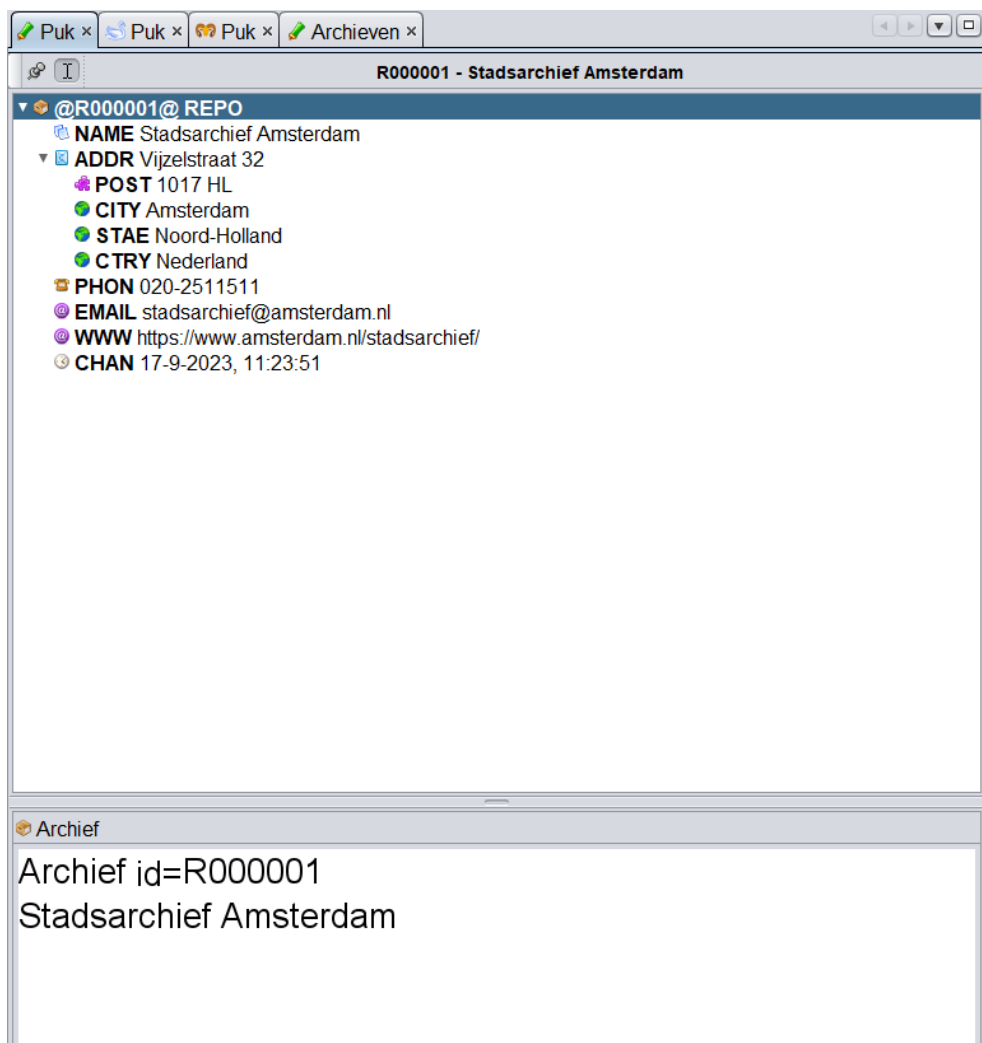
Plaats Amsterdam Postcode 1017 HL

Staat Noord-Holland Land Nederland

Telefoon nummer 020-2511511 Website https://www.amsterdam.nl/stadsarchief/

Fax nummer E-mail adres stadsarchief@amsterdam.nl

En in de Gedcom editor ziet u:



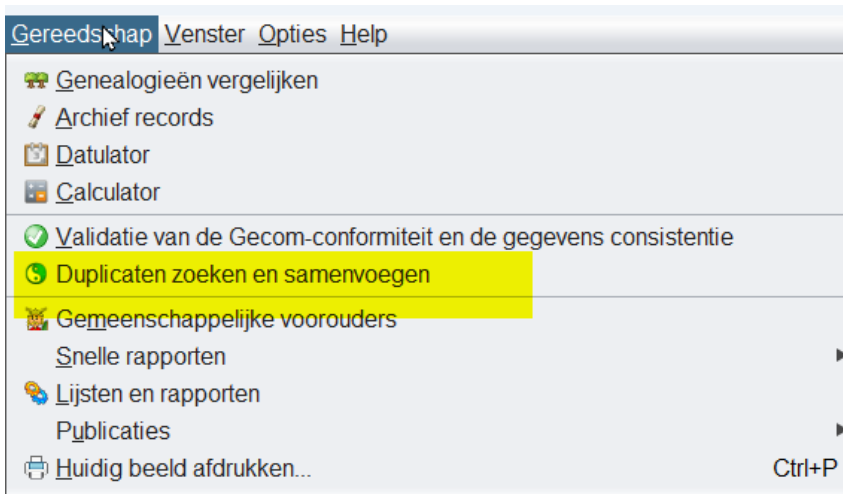
U ziet dat u van dit archief meer gegevens ziet in de Aries- en- Gedcom editor dan in Cygnus.

U kunt meerdere archieven toevoegen volgens dezelfde procedure.

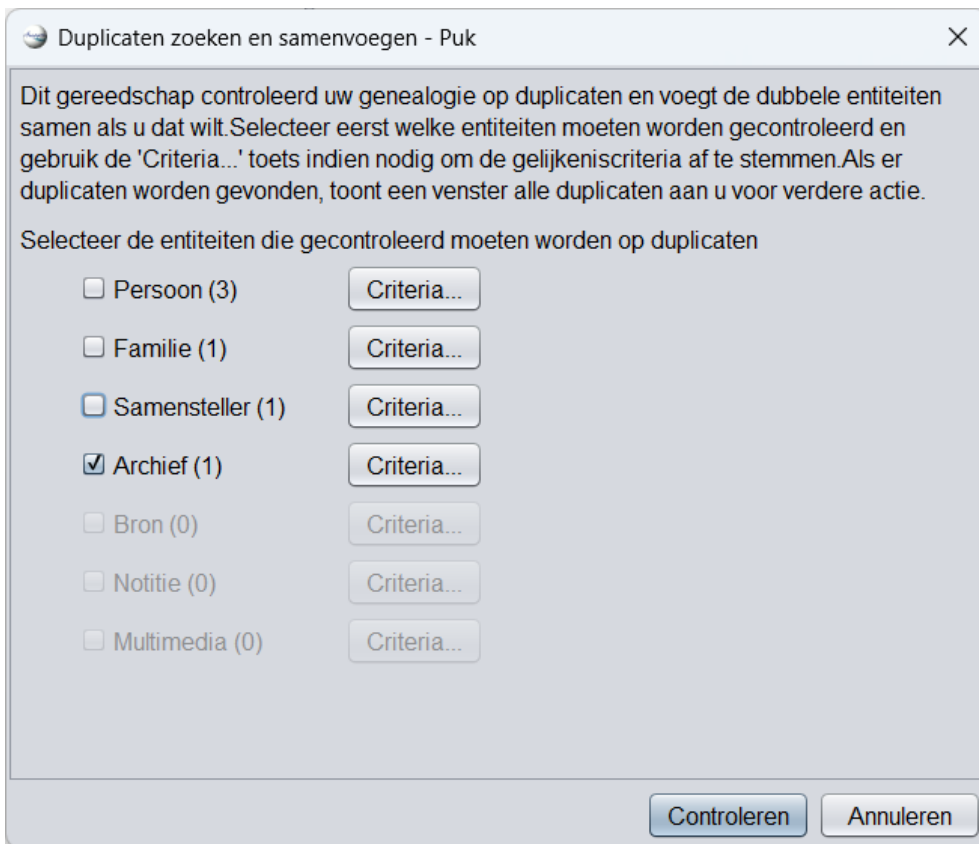
Dubbele Archieven

Omdat u uit deze archieven lijst archieven toevoegt, kan het gebeuren dat dit archief al in uw stamboom aanwezig was, maar dan met een ander archief-nummer. Het archief staat dan dus dubbel in uw stamboom.

Dit kunt u eenvoudig oplossen via het gereedschap: Duplicaten zoeken.



U krijgt dan:



U zet dan alleen het vinkje aan voor "**Archief**". Zie verder bij Duplicaten zoeken en samenvoegen.

Aanpassing

Er zijn geen aanpassingen mogelijk.

Revision #10

Created 16 April 2023 11:32:54 by Tineke

Updated 7 March 2025 09:35:04 by Tineke