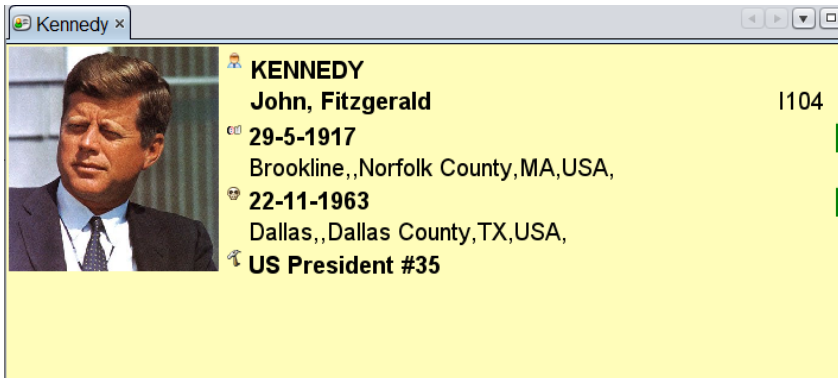


7.1. EntiteitsKaart

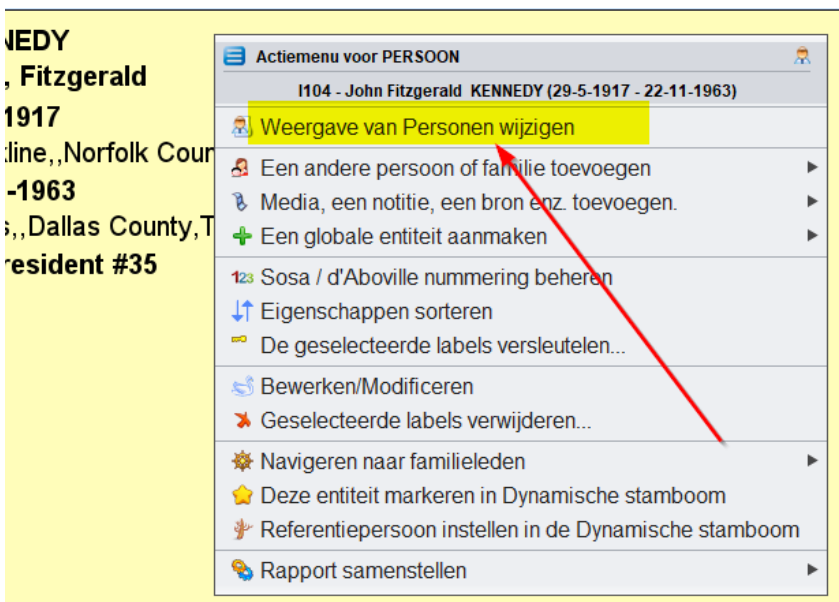
De Entiteitskaart geeft een overzicht van de huidige entiteit.



De inhoud van de kaart toont de belangrijkste informatie-elementen met betrekking tot deze entiteit. De gegevens die op de entiteits-kaart staan hangen af van de entiteit.

Omdat de kaart In wezen bedoeld is voor raadpleging, staat deze weergave geen navigatie toe, maar heeft een aantal commando's die toegankelijk zijn via het contextmenu, dat beschikbaar komt door met de rechtermuisknop te klikken.

Entiteitskaart Contextmenu:



Aanpassingen

Alles wat in dit venster wordt weergegeven, kan worden gepersonaliseerd met behulp van **blauwdrukken**: de aanwezigheid en positie van de foto, meer of minder informatie-elementen, achtergrondkleur, lettertype (type, kleur, grootte), enz.

De blauwdrukken die voor deze weergave zijn gedefinieerd, kunnen veel gedetailleerder zijn dan wat u hierboven ziet, of dan in de **dynamische boomstructuur** weergave, waar het te veel middelen zou vergen gezien het grote aantal individuen en families dat in de boomstructuur moet worden weergegeven.

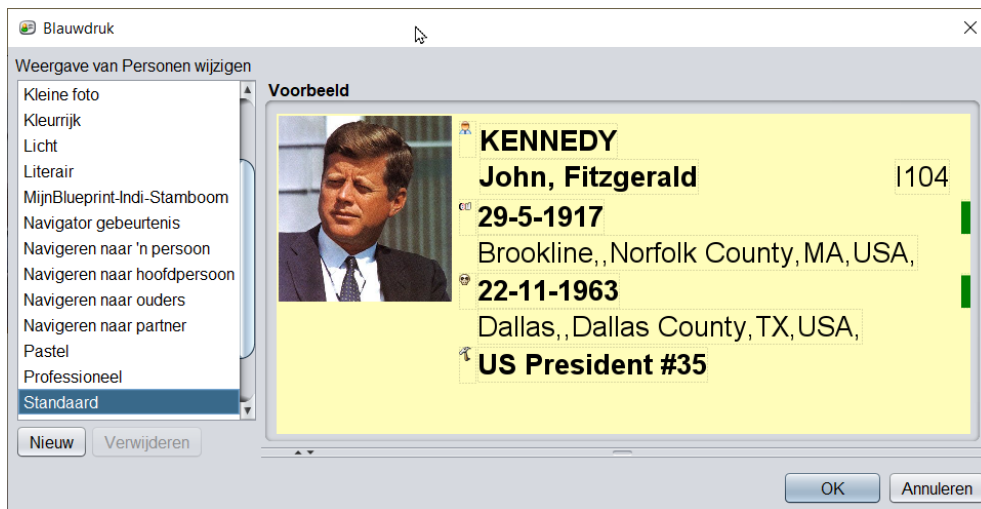
Voorbeeld van een meer gedetailleerde Entiteitskaart:

The screenshot shows a software window titled "Kennedy x" displaying a detailed entity card for John F. Kennedy. The card is organized into several sections:

- Header:** A yellow box containing the identifier "I104" and a larger yellow box with the name "KENNEDY John, Fitzgerald".
- Personal Information:** A section with a portrait photo of John F. Kennedy on the left. To the right, it includes:
 - Naissance:** 29-5-1917, Brookline (MA) USA
 - Baptême:** (Empty field)
 - Décès:** 22-11-1963, Dallas (TX) USA
 - Inhumation/Crémation:** 25-11-1963, Arlington 22209 (VA) USA
 - Profession:** vanaf 20-1-1961 tot 22-11-1963 US President #35
 - Niveau d'instruction:** (Empty field)
- Parents/Conjoints:** A section with two entries:
 - Parents biologiques:** KENNEDY, Joseph Patrick x FITZGERALD, Rose Elizabeth
 - Mariage:** KENNEDY, John Fitzgerald x BOUVIER, Jacqueline Lee
- Adoption:** (Empty field)
- Associations:** A large empty box.
- Événements:** A large empty box.
- Recensement:** (Empty field)

U kunt uw eigen blauwdruk definiëren als u de blauwdrukbeheerder opent via het Contextmenu > **Wijzig de weergave van individuen/families**. (Zoals in het screenshot hierboven bij het contextmenu.)

U krijgt dan bijvoorbeeld:



Hier kunt u kiezen welke weergave u voor de Entiteits kaart wilt zien. Zie verder bij [blauwdrukken](#)

Revision #5

Created 8 March 2023 14:08:56 by Tineke

Updated 7 March 2025 09:35:04 by Tineke