

2.4. Menu - Gereedschap (Tools)

Dit menu groepeert alle opdrachten om genealogische gegevens te verkennen, te manipuleren en te analyseren.



Elk van deze acties wordt hieronder beschreven.

Als de actie vetgedrukt is, heeft deze een beschrijving op een eigen pagina, u kunt u er dan op klikken om alle details erover te krijgen.

Bepaalde menu-acties zijn alleen van toepassing op de **geselecteerde genealogie** en zijn daarom alleen beschikbaar als er een is geopend. Anders worden ze grijs weergegeven. Om ze in te schakelen, opent u een genealogie.

Genealogieën vergelijken

Vergelijkt genealogieën die u heeft of die in het bezit zijn van andere gebruikers, om gemeenschappelijke geografische gebieden te vinden, met vergelijkbare steden en achternamen, en vergelijkbare gebeurtenissen.

Register Records gereedschap

Hiermee kunt u documenten (akten) rechtstreeks vanuit registers invoeren of gedigitaliseerde registers gebruiken om gegevens op te halen (geboorte-huwelijk, overlijden, en andere) om deze direct te integreren in uw genealogie.

Datulator

Helpt u datums te berekenen op basis van datumintervallen voor dezelfde of verschillende kalenders (Gregoriaans, Frans, Joods enzovoorts). Heel handig wanneer u de datums moet schatten waarop moet worden gezocht op basis van reeds gevonden certificaten / akten.

Rekenmachine

Geeft een eenvoudige rekenmachine weer om te voorkomen dat u naar een externe rekenmachine moet zoeken.

Onderzoeks kladblok

Dit onderzoeks kladblok is bedoeld om alle losse papiertjes en aantekeningen te vervangen, die in de loop van het onderzoek van een stamboom worden gemaakt.

Valideer Gedcom Compliance en gegevens consistentie

Detecteert niet-naleving van de Gedcom-standaard en afwijkingen in de genealogie. (Verkeerd geplaatste Tags, "losse" personen, verkeerd geslacht, en nog veel meer)

Duplicaten samenvoegen

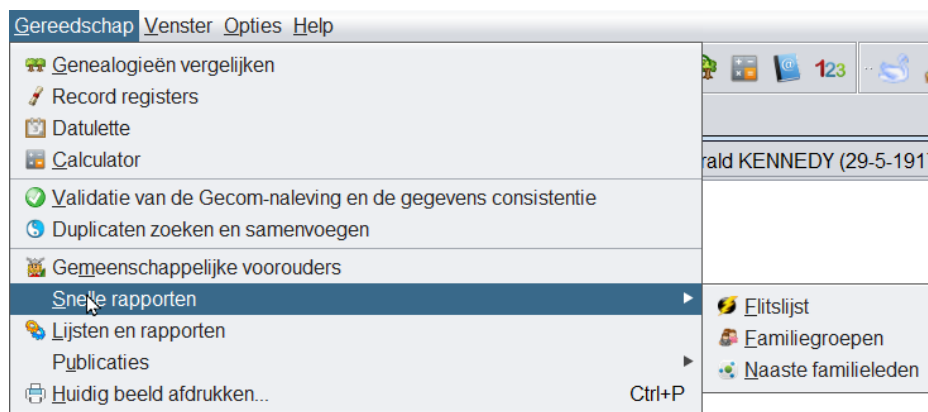
Identificeert dubbele entiteiten en helpt u deze samen te voegen. ("Ontdubbelen")

Gemeenschappelijke voorouders

Identificeert gemeenschappelijke voorouders tussen twee individuen in uw genealogie.

Snelle rapporten

Voert een rapport rechtstreeks vanuit het menu uit.



Flash-lijst

Voert het **Flash List**-rapport uit van de geselecteerde persoon.

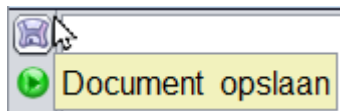
Zie ook een [voorbeeld van een Flitstlijst](#).

Familie Groepen

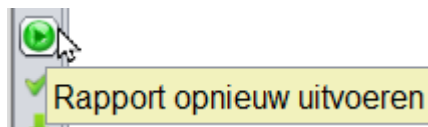
Voert het **rapport Familiegroepen** uit. Dit rapport geeft de groepen individuen weer die aan elkaar verwant zijn via familiebanden of associatiebanden.



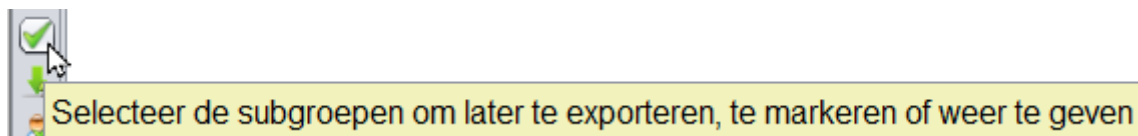
Voor elke resulterende groep wordt een informatieoverzicht gegeven.



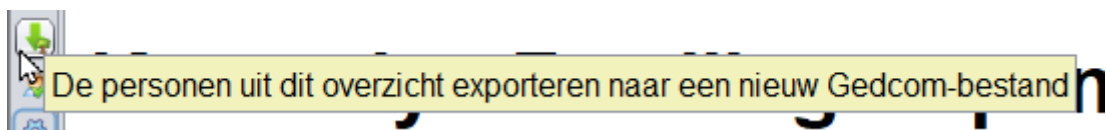
Met de knop **opslaan**, kunt u het document bewaren.



Met de knop **uitvoeren** kunt u het rapport (opnieuw) uitvoeren.



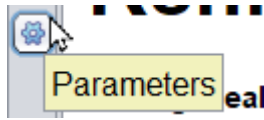
Met de **selectieknop** kunt u groepen of subgroepen selecteren, exporteren of weergeven. Het is ook mogelijk om generaties van groepen weer te geven.



Met de **exportknop** kunt u elke groep afzonderlijk exporteren naar een apart Gedcom-bestand.



Met de **markeerknop** kunt u alle groepen markeren of demarkeren met de gebruikerstag `_FAMILY_GROUP` en de naam van de groep.



Met de knop **Parameters**, gaat u naar de instellingen voor familiegroepen:

A screenshot of the 'Parameters' dialog box in Ancestris, specifically the 'Familiegroepen' (Family Groups) tab. The dialog has a title bar 'Voorkeuren' and a toolbar with icons for 'Vormgeving', 'Gegevens', 'Bestanden', 'Bewerken', 'Extensies', 'Toetsendiagram', and 'Proxy'. The 'Extensies' icon is highlighted. Below the toolbar is a tabbed interface with tabs for 'Ondersteuning', 'Geo', 'Genealogie vergelijken', 'Record registers', 'Validatie', and 'Familiegroepen'. The 'Familiegroepen' tab is active, showing several settings: 'Minimum groeps grootte om een groep weer te geven (1-100)' with a value of 2, 'Grote groep waarboven de weergave van details beperkt zal zijn (5-500)' with a value of 20, 'Limiet aantal plaatsen voor grote groepen' with a value of 10, and 'Limiet aantal families voor grote groepen' with a value of 10. There are also three unchecked checkboxes: 'Geïsoleerde en geassocieerde personen groeperen in een aparte groep (bijv. getuigen)', 'Bepaal de erflater volgens de bestaande Sosa-nummering', and 'Notitie in het rapport verbergen'.

Naaste familieleden

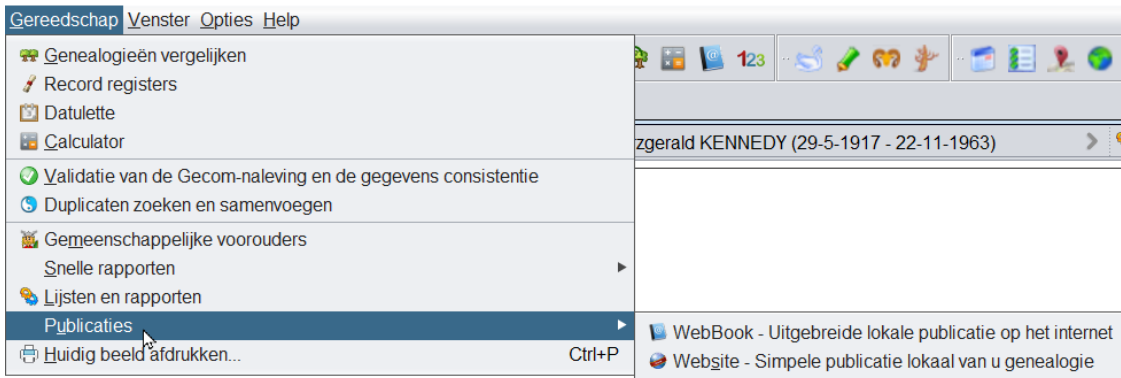
Voert het **rapport Naaste familieleden** uit.

Lijsten en rapporten

Biedt de **lijsten en rapporten** van Ancestris, een grote set rapporten die u kunt gebruiken voor uw genealogie, naast de hierboven beschreven rapporten.

Publicatie

Publiceert uw genealogie in een bestand of op internet, in webpagina-indeling. Ancestris stelt twee verschillende mogelijkheden voor.



Webboek

Genereert een genealogie in de vorm van meerdere webpagina's, lokaal of op een externe server.

Website

Genereert eenvoudige webpagina's.

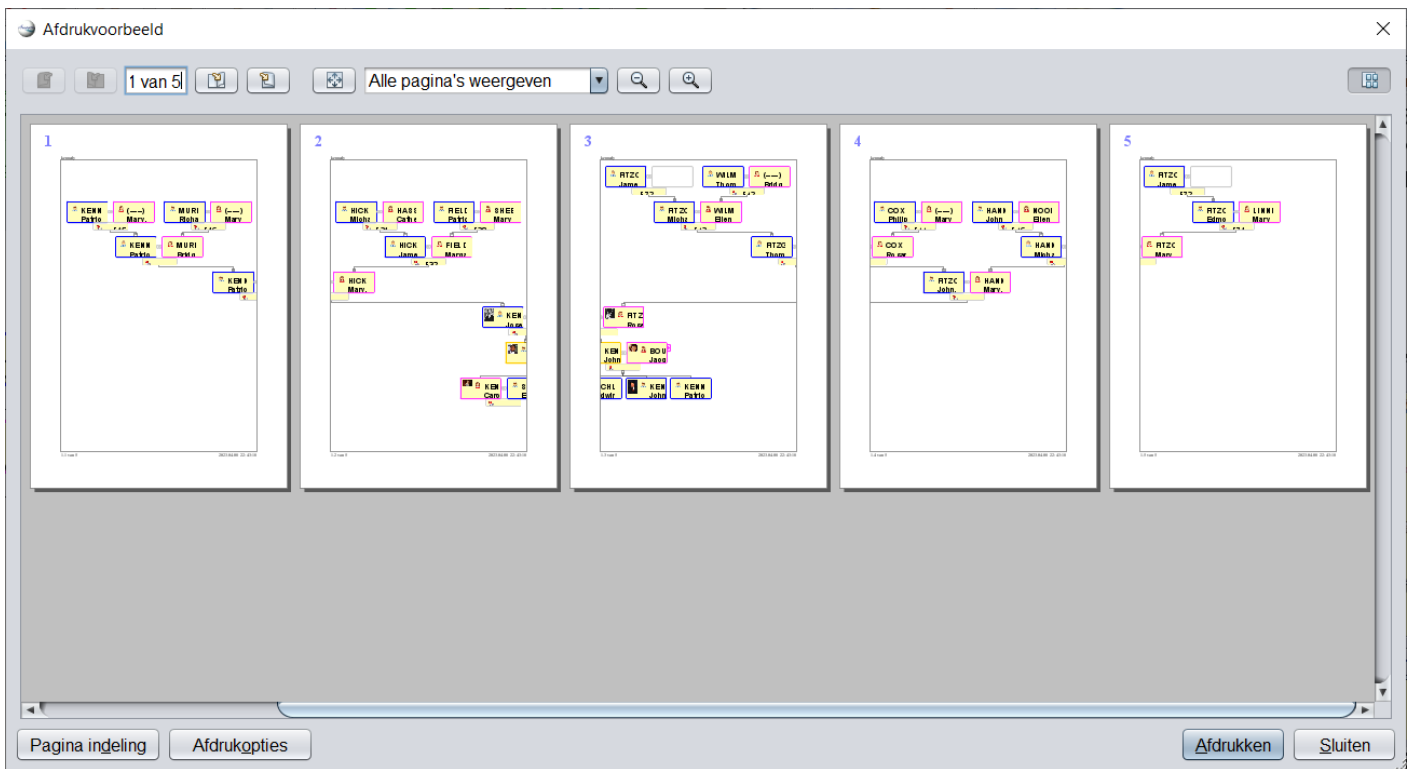
Huidige weergave afdrukken

Drukt de geselecteerde weergave af. Er wordt een voorbeeldvenster geopend.

De meeste weergaven, waaronder het **stamboom overzicht**, de vensters Rapportuitvoer en de editors, kunnen worden afgedrukt.

Als de af te drukken inhoud breder is dan een enkele pagina, kan er op **meerdere pagina's worden afgedrukt**, dat wil zeggen dat de afbeelding wordt opgedeeld in meerdere naast elkaar liggende pagina's.

Dit is erg handig bij het afdrukken van de **dynamische stamboom** of **voorouders** en **nakomelingen** over meerdere generaties om deze op een muur te hangen.



Revision #15

Created 15 February 2023 15:19:52 by Tineke

Updated 10 March 2025 09:30:42 by Tineke