

# 1.4. Welkom pagina

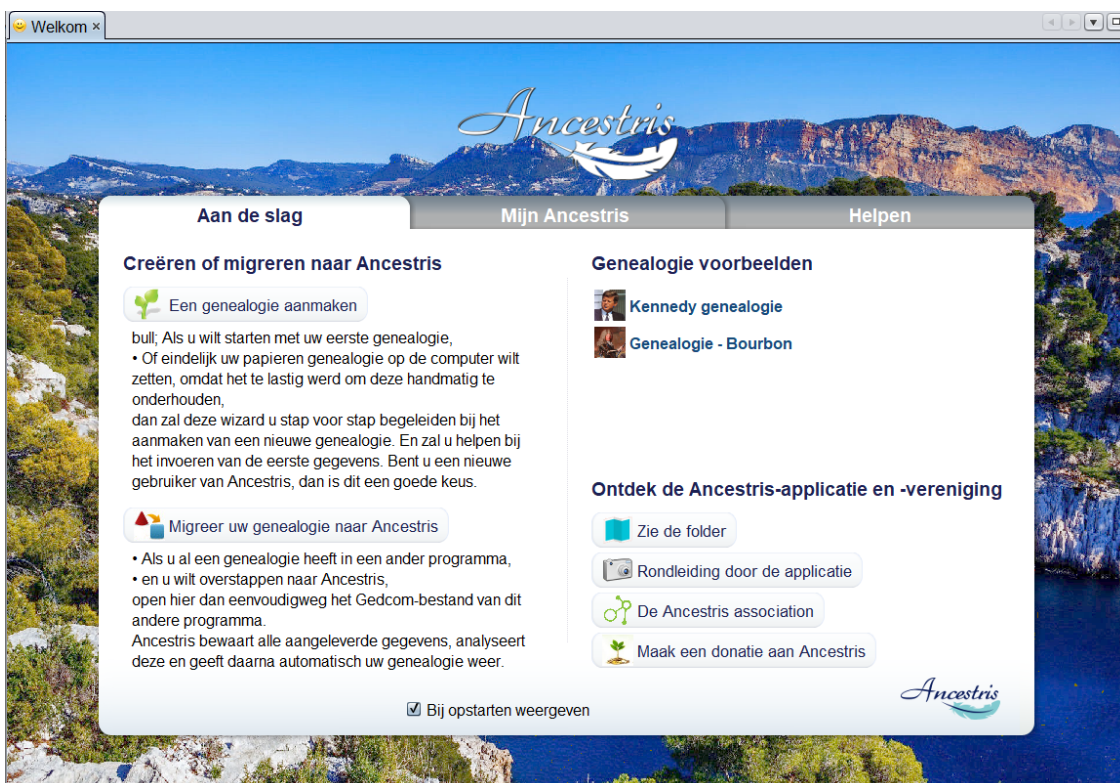
De **welkomspagina** helpt u op weg met Ancestris en bij het dagelijkse gebruik ervan.

## Beschrijving

De welkomspagina wordt automatisch geopend wanneer u Ancestris voor het eerst gebruikt.

Het bevat 3 tabbladen.

### 1. Aan de slag



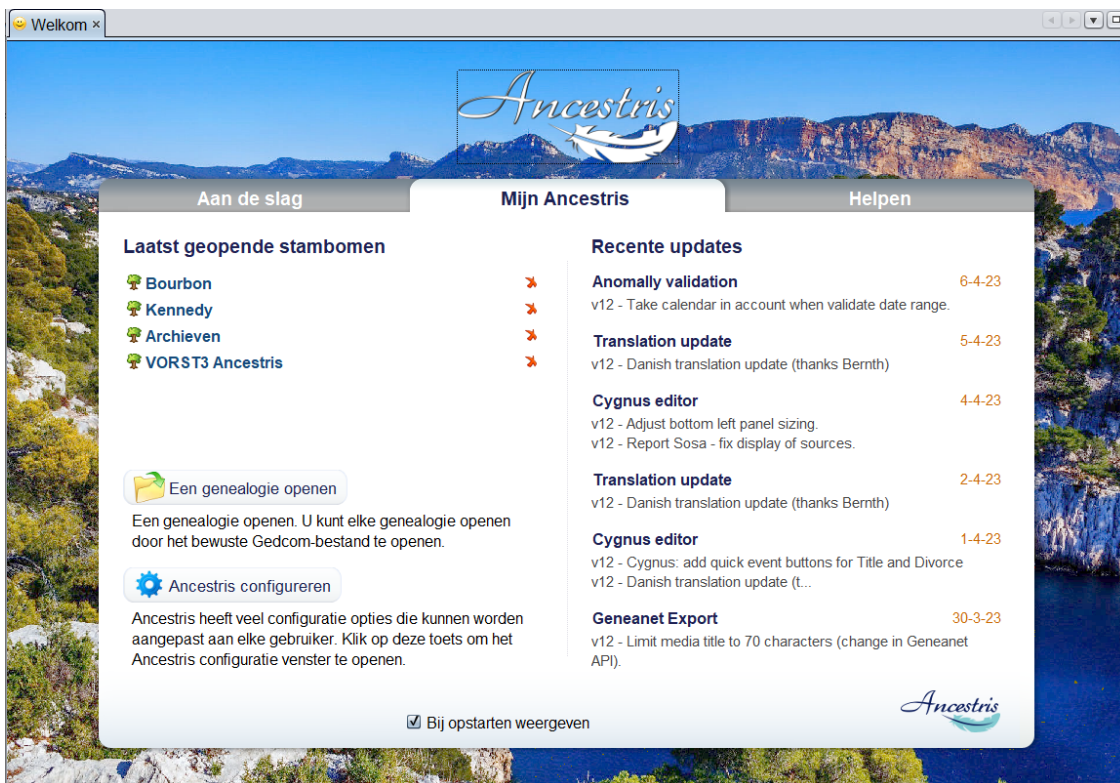
Dit tabblad bevat de belangrijkste elementen die nodig zijn om aan de slag te gaan.

Deze elementen zijn toegankelijk via de bijbehorende knoppen.

- **Een genealogie maken of migreren**
- **Twee voorbeelden** van genealogie, Kennedy's en Bourbons Franse koningen
- **De Ancestris-flyer**

- Toegang tot een **rondleiding**
- De rol van de **Ancestris-vereniging** om u deze software aan te bieden.
- En de mogelijkheid om **een donatie te doen** aan Ancestris om onze ontwikkeling te ondersteunen.

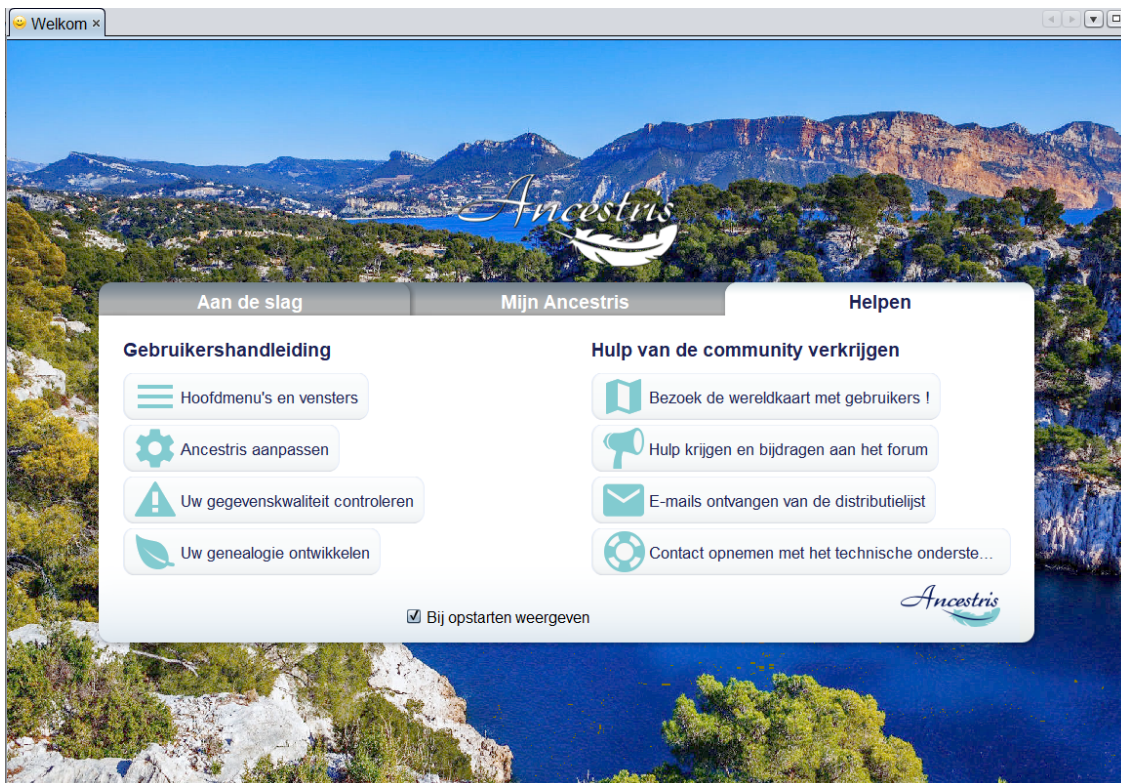
## 2. Mijn Ancestris



Het tweede tabblad is voor dagelijks gebruik.

- Het geeft snel toegang tot de **laatst geopende genealogiebestanden**. Een klik op het rode kruis verwijdert de naam uit de historie.
- Het geeft u ook snel toegang om een **genealogie te openen of om uw voorkeuren te wijzigen**.
- Ten slotte geeft het u de lijst met de **laatste wijzigingen van de software**. Klik op een bericht om naar het forum te gaan waar u zowel het volledige bericht als de volledige lijst kunt zien.

## 3. Help



Dit tabblad van de welkomspagina geeft u direct toegang tot de belangrijkste hoofdstukken van deze uitgebreide documentatie.

## Gebruik

U heeft toegang tot de verschillende functies door op het overeenkomstige tabblad en de knop te klikken.

Klik op de afbeelding om de volledige achtergrondaafbeelding te zien.

Het is ook mogelijk om de achtergrondaafbeelding te wijzigen door op de afbeelding te **ctrl+klikken**.

Een klik op het Ancestris-logo brengt u naar de Ancestris-website.

## Aanpassingen

Het is mogelijk om de welkomspagina niet elke keer weer te geven wanneer Ancestris wordt geopend.

Als u de welkomspagina bij het opstarten wilt verbergen, schakelt u het selectievakje **Weergeven bij opstarten** uit.

- Schakel dit selectievakje uit, zodat de welkomspagina niet verschijnt na de volgende keer opstarten.
- Om de pagina opnieuw weer te geven, gaat u naar het menu **Venster/welkomspagina** om het te laten verschijnen, waarna u het vakje kunt aanvinken.

---

Revision #3

Created 18 January 2023 09:35:23 by Tineke

Updated 15 April 2023 16:33:53 by Tineke