

# Parutions

**2026**

**2025 - 2024 - 2023 - 2022 - 2021 -  
2020 - 2018 - 2017 - 2016 - 2015**

Parutions d'Ancestris depuis ces dernières années

**- 2026 -**

**Revue Française de Généalogie du 24 janvier 2026 rappelant la sortie de Ancestris version 13.**

sur le web

**Ancestris, une nouvelle version  
pour le logiciel libre**

Le logiciel de généalogie *Ancestris* a publié sa version 13 après 18 mois de développement. Rapports refondus, nouveaux outils de visualisation, apports de l'IA et meilleure compatibilité avec Java marquent une étape importante pour la communauté des utilisateurs, toujours très active.

**[www.rfgenealogie.com/ancestris-version-13](http://www.rfgenealogie.com/ancestris-version-13)**

**- 2025 -**

Revue Française de Généalogie du 24 décembre 2025, annonçant la sortie de Ancestris version 13.

Accueil > Actualités > Infos > Logiciels > **Ancestris, une nouvelle version pour le logiciel libre de généalogie**

## INFOS

### Ancestris, une nouvelle version pour le logiciel libre de généalogie

Par Guillaume de Morant | France métropolitaine | 24.12.2025 | Logiciels



Cette fin d'année 2025 vient clore un nouveau chapitre pour **Ancestris, le logiciel libre et gratuit de généalogie**. Depuis la fin novembre, la version 13 est officiellement la dernière, au terme d'un cycle de développement dense de 18 mois de travail collaboratif. Ancestris existe depuis... 27 ans ! Originalité de ce logiciel contributif : dès qu'une version est annoncée comme étant la dernière, à présent la 13, la suivante numérotée 14, est déjà en cours d'élaboration par l'équipe bénévole des contributeurs et cohabite donc avec la version dite stable. Chacun est libre de télécharger la version qui lui convient.

Ancestris 13 fonctionne sur l'ensemble des systèmes d'exploitation capables d'accueillir Java, de la version 17 à la version 25, un prérequis incontournable pour lancer le logiciel. Bon point pour les utilisateurs de MacOS, lorsque ceux-ci utilisent une vieille version Java, la dernière s'installe désormais en quelques clics et permet de lancer ensuite sans difficulté le logiciel d'ancêtres.

Parmi les évolutions les plus visibles figure la refonte complète des rapports, avec notamment des rapports de chronologie verticale, des rapports circulaires descendants, des rapports d'arbre en étoile, un rapport de professions dans le temps, ainsi qu'un générateur d'étiquettes. L'interface progresse également avec l'arrivée de thèmes sombres et l'ajout de boutons dédiés aux rapports dans la barre de menu.

Le module de relevé a été profondément revu et s'enrichit d'une fonction de transcription d'actes reposant sur l'intelligence artificielle Mistral. Une nouveauté qui complète d'autres outils orientés vers la pratique quotidienne, comme le bloc note de recherche, la mise en majuscules globale des noms ou la refonte du module de fusion de doublons. Les modules historiques du logiciel bénéficient eux aussi d'améliorations ciblées, qu'il s'agisse de l'éditeur GEDCOM, des groupes familiaux, du graphe, de l'arbre graphique, des contrôles d'anomalies ou des imports depuis Généatique. Les exports, notamment vers Geneanet, gagnent en fiabilité et en richesse de données.


Cette version s'accompagne d'une mise à jour étendue des traductions, couvrant quinze langues dont le français, l'allemand, l'anglais et l'espagnol. Une évolution cohérente avec la dynamique communautaire du projet, déjà mise en avant dans le mode d'emploi publié en 2024 sur le site de la Revue française de Généalogie, et que l'équipe d'Ancestris appelle à prolonger par des tutoriels, des retours d'usage et une diffusion plus large du logiciel.

- 2024 -

Revue Française de Généalogie N°273 d'Août-Septembre 2024, annonçant la sortie de Ancestris version 12.

## La version 12 d'Ancestris vient de sortir

*Ancestris*, logiciel de généalogie gratuit, vient de publier sa V12 qui a demandé trois ans de développement. Parmi les nouveautés et améliorations, nous retenons particulièrement :

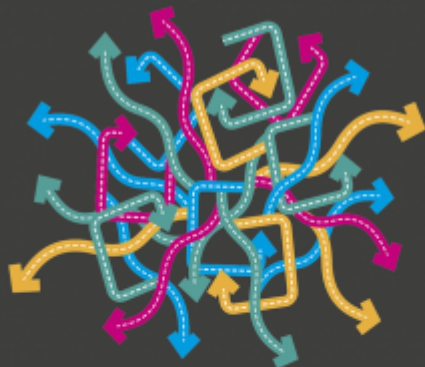
- la gestion des fichiers au format Gedcom 7 ;
- la possibilité de choisir l'inhumation à la place de la date de décès pour les affichages ;
- le choix du répertoire de sauvegarde ;
- l'ajout d'un gestionnaire de média ;
- la refonte du module de recherche de doublons ;
- l'ajout d'un rapport de ligne de vie individuel ;
- l'ajout de la recherche par époux dans la recherche avancée ;
- les améliorations et corrections de la carte géographique ;
- les améliorations de l'export *Geneanet* ;
- l'ajout d'un écran d'assistant pour la comparaison de généalogies.  **P-V.A.**

[www.ancestris.org](http://www.ancestris.org)

Revue Française de Généalogie N°271 pages 54 à 58, en ligne revue et dossier réservés aux abonnés.

# Généalogie

Des clés *pour simplifier*  
**votre parcours**  
**de recherche**



JUNE | Mai 2016

martin média

L 17862-271-F-5,90 € - 80



**ARCHIVES**

Les actes de notariété

**ELLIS ISLAND (USA)**

Le parcours des migrants français

**LOGICIEL**

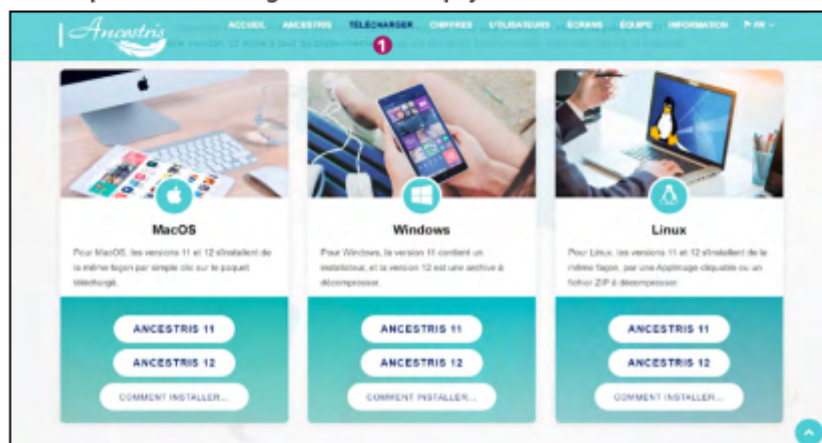
Ancestris, mode d'emploi

**HOMOSEXUALITÉ**

Une réalité à mieux considérer

# Ancestris, mode d'emploi

**GRATUIT.** Ancestris est un logiciel de généalogie français discret, mais qui fait tranquillement son chemin. Lancé il y a 26 ans, il conquiert chaque année de nouveaux généalogistes et revendique 65 000 utilisations par mois. Il est disponible en 15 langues et dans 170 pays.



## L'installation chaotique sur Mac

Impossible de mettre en route le logiciel si votre ordinateur ne dispose pas d'une application Java déjà installée et compatible (les PC disposent de Java nativement, certains Mac aussi, mais pas tous). Il est conseillé de suivre le pas à pas concocté par la communauté, avec tous les liens de téléchargement, prévenant chaque difficulté éventuelle en cours d'installation. Il vous faut ensuite aller sur le site d'Oracle, le développeur de Java, et choisir entre les mille et une versions à installer selon votre configuration. Pas si évident que ça de choisir la bonne : même si l'on vous dit que la version 8 convient très bien, il y en a 21 ! On se perd un peu dans le jargon des versions et des packs (le JRE ou le JDK ? Réponse, le JRE suffit !). Ensuite, sur Mac, comment savoir s'il faut mettre la version DMG X64 ou bien la version ARM64 ? Réponse : la seconde est faite pour les ordinateurs les plus récents ! Au final, rien d'insurmontable, mais un peu long

et parfois agaçant de devoir installer des programmes complémentaires dont on ne comprend pas exactement à quoi ils servent, ni pourquoi ils ne pourraient pas être inclus dans le package d'installation s'ils sont incontournables...

Sur Mac, le module de langues semble avoir quelques difficultés, car malgré plusieurs tentatives et relances du logiciel et de l'ordinateur, nous n'avons jamais réussi à afficher le menu Ancestris en français, mais toujours en anglais. Ce n'est pas faute d'avoir accédé aux *settings* (« réglages » en français) qui permettent justement de choisir une langue d'affichage ! Toutefois, ce menu sur Mac est unique, il n'a pas d'équivalent et il ne sert principalement qu'à ouvrir une fenêtre de réglages qui est en français. Une fois passées ces petites difficultés, Ancestris s'installe normalement. Et ensuite, comme c'est un logiciel bien élevé, il se présente tout seul en vous proposant une visite guidée ! Un très bon point. ■

Avec ses caractéristiques, Ancestris se distingue résolument des solutions commerciales du marché. Le logiciel est totalement gratuit ; mieux même, c'est une application libre sous licence d'utilisation également totalement libre <sup>(1)</sup>. Il fonctionne aussi bien sur Windows que sur MacOs ou sur Linux. Il est illimité en nombre d'individus et il respecte à la lettre le protocole gedcom. Autre particularité, le logiciel et l'intégralité de son environnement sont mis à disposition par des bénévoles : une communauté très enthousiaste prend en compte vos suggestions de nouveautés ou d'améliorations directement via le logiciel ; des généalogistes ou des programmeurs vous répondent sur une liste de discussion ou le forum.

Ancestris dispose d'éditeurs classiques et plus sophistiqués, comme l'arbre dynamique, la vue géographique, la vue chronologique, la liste des lieux, des sources et des médias et des statistiques généalogiques variées. Mais il propose également plus de 30 outils pour manipuler votre généalogie ou faire des analyses. Vous pouvez aussi obtenir un rendu graphique de votre arbre pour le déposer chez un imprimeur.

### INFORMATIONS PRATIQUES

Site internet :

**[www.ancestris.org](http://www.ancestris.org)**

Configuration requise :

• Java : version 8 à 21.

La version 8 est recommandée, à télécharger gratuitement chez Oracle :

**[www.oracle.com/fr/java/](http://www.oracle.com/fr/java/)**

• 2 Go de RAM

• 200 Mo d'espace disque disponible

• Un écran suffisamment grand : 1920 x 1080 minimum recommandé ■

**Sud Ouest - Béarn et Soule, 23 février 2023, 173 mots, p. 18, «Commune Envie», pour échanger ses compétences (démon).**

**La République des Pyrénées, 17 février 2023, 222 mots (démon).**

## - 2022 -

**01 net, n°985, 2 novembre 2022, 646 mots, p. 54-55, Comparatifs de logiciels, un précieux assistant pour les généalogistes, David Namias**

### **RCF Radio - La généalogie à l'heure du numérique | 22 septembre 2022**

Marie Olivarès et Marie-Luce Lauer présente les logiciels gratuits et payants.



La généalogie à l'heure du numérique!

22.09.2022



RCF34- Vignette de Ma famille

Présenté par Marie Olivarès

La généalogie a pour certains un côté passéiste mais avec internet, les programmes collaboratifs et les réseaux sociaux, nous allons voir que les pratiques généalogiques évoluent avec leur temps... Présentation avec Marie-Luce Lauer.

[Partager](#) [</> Intégrer à mon site](#)

Ancestris à partir de la minute 3'00.

“ Logiciel français, écrit en open source, utilisable sous Windows, Apple et Linux.

Très très attrayant, on n'a pas affaire à un sous-programme.

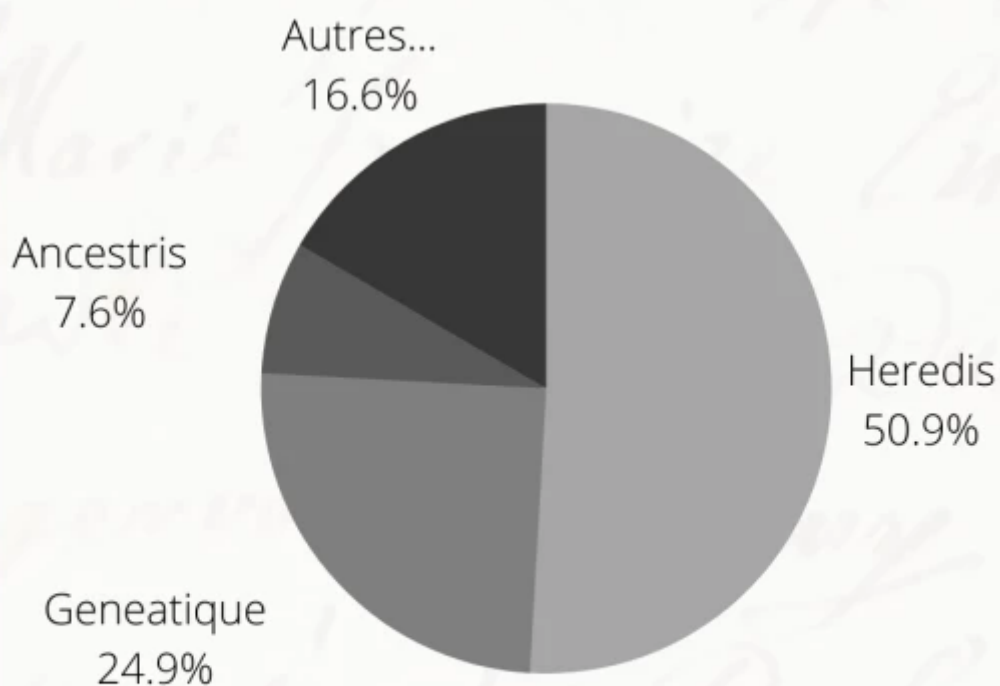
Médias, cartographie, etc.

Un bon logiciel.

## - 2021 -

## QUEL LOGICIEL DE GÉNÉALOGIE INSTALLÉ SUR ORDINATEUR ?

Quel logiciel de généalogie **installé sur votre ordinateur** utilisez-vous pour saisir votre arbre généalogique ?



## La norme Gedcom passe à la version 7.0

La version actuelle de la norme Gedcom, 5.5.1, avait été officiellement publiée en 2019 mais n'était qu'un aménagement de la version 5.5 qui datait de... 1996 ! Il était donc temps, après un quart de siècle d'évolutions informatiques, de proposer un nouveau standard d'échanges généalogiques. Annoncée au printemps pendant l'événement RootsTech Connect 2021, la nouvelle version du format Gedcom est sortie le 7 juin sous le nom de 7.0.

### Nouveau format, vrai progrès

Entre la version 5.5 et la 5.5.1 le Gedcom a déjà connu une évolution avec notamment l'intégration des coordonnées GPS pour les lieux et la possibilité de créer des liens vers des fichiers externes. Avec la nouvelle version 7.0, les changements sont plus importants encore. Les échanges ne se limitent plus à des informations textuelles mais permettent d'inclure dans les échanges des images et d'autres types de fichiers (Word, PDF ou autres). Cette nouveauté se réalise grâce à un « emballage » appelé GedZip, un fichier d'archive Zip standard formaté pour combiner les données de l'arbre généalogique avec l'exhaustivité de ses fichiers externes. Décompressé après transfert, le fichier GedZip rend ainsi les données généalogiques et les fichiers externes associés disponibles ensemble dans un logiciel ou sur un site différent. Des autres améliorations du nouveau format Gedcom 7.0, on retiendra notamment l'optimisation des associations de données (on ne pouvait auparavant qu'associer un individu à un autre et il était impossible de gérer les associations d'individus à un événement), la simplification des formats de dates et la possibilité d'utiliser des balises HTML pour produire des notes enrichies avec des mots en gras, italique, souligné, etc. Toutes ces évolutions ayant comme but de favoriser la précision et la richesse des échanges de données généalogiques entre passionnés.

### Et maintenant, on fait quoi ?

Que nos lecteurs peu aguerris à l'informatique se rassurent : ils n'ont rien à faire pour passer au format Gedcom 7.0. Il suffit d'attendre que leur logiciel ou leur site favori réalise l'évolution nécessaire à son utilisation. Jacques Le Marois, président de Geneanet, a partagé avec nous son optimisme : « On s'adapte comme on l'a toujours fait. Nous intégrons déjà des tas de versions différentes de Gedcom puisque chaque logiciel a augmenté la norme de base avec ses propres spécificités. Pour nous, c'est donc juste une norme de plus et, quelle que soit la version de leur logiciel, les utilisateurs n'auront pas de difficulté à verser leur arbre sur Geneanet ». Le site avait déjà anticipé certaines évolutions en inventant pour les transferts d'images l'outil Geneanet Upload qui permet depuis plusieurs années de télécharger automatiquement sur notre arbre

en ligne les images liées à notre fichier Gedcom.

Sur cette évolution précisément, nous avons interrogé Emmanuel Condamine, directeur de Filae, qui rappelle qu'il faut être prudent. En effet, qui dit documents associés dit risque de virus. Le GedZip devra donc être analysé avant d'être importé sur un site et le temps de traitement pourrait s'en trouver allongé... Bien sûr, les évolutions de la norme ne rebutent aucunement les équipes de Filae qui ont déjà commencé à réfléchir sur l'utilisation du Gedcom 7.0, comme ils avaient travaillé précédemment sur un format connexe, le Gedcom X. Ce dernier, utilisé dans un autre contexte, celui des applications, faisait apparaître des améliorations qu'on ne retrouve pas dans la version 7.0 du Gedcom classique. « Il y a de nombreuses évolutions intéressantes qui corrigent des problèmes dont toute la profession souffre, se réjouit néanmoins Emmanuel Condamine, mais les points les plus critiques n'ont pas été abordés comme celui du formatage des lieux. C'est pourtant cette question qui mobilise 80 % du temps d'importation et de traitement d'un fichier Gedcom sur nos serveurs afin de vérifier l'exactitude des données ». Au cours du deuxième semestre 2021, Filae va observer l'appropriation du Gedcom 7.0 par les éditeurs de logiciels avant de proposer une nouvelle « moulinette » d'importation à ce format. Puis viendra l'adaptation des exports d'arbres en ligne.

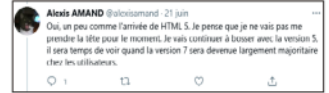
« Chaque chose en son temps » pourrait être aussi la devise d'Alexis Amand concepteur de PubliGED, un outil qui permet de créer un site généalogique sans compétences techniques particulières. Sur Twitter, il écrit : « Je viens de lire que la norme Gedcom est passée à la version 7. De vous à moi, ça ne m'enchante pas trop. Je vais me plonger dans la doc (en anglais...) mais je sens venir la grosse, mais alors très grosse galère, en ce qui concerne le développement ». Et le développeur de poursuivre : « Je pense que je ne vais pas me prendre la tête pour le moment. Je vais continuer

à bosser avec la version 5, il sera temps de voir quand la version 7 sera devenue largement majoritaire chez les utilisateurs ».

### Les logiciels dans les starting-blocks

Une réflexion en partie partagée par les techniciens d'Heredis qui vont « observer avec attention comment [leurs] confrères vont gérer cette nouvelle norme ». L'équipe montpelliéraine nous a néanmoins indiqué que le logiciel sera prêt à proposer cette nouveauté au moment le plus opportun pour ses utilisateurs et surtout quand les changements seront stabilisés. L'équipe de développement sait qu'elle a plusieurs mois de travail devant elle car sa philosophie va au-delà d'un simple basculement de norme : « Il faut s'assurer de permettre à nos utilisateurs de choisir. En effet, ils doivent pouvoir continuer d'envoyer leur Gedcom à quelqu'un sur une version d'un logiciel qui ne gère pas la norme Gedcom 7. Ainsi, il faut permettre de conserver l'ancienne version de la norme ».

Du côté de Généatique, son inventeur François Lerebourg nous a confirmé que « cela prendra de nombreux mois pour que toutes les subtilités de ce nouveau format soient prises en compte en import et en export ». Il confirme toutefois que « Généatique 2022 commencera à intégrer les premières innovations de ce format Gedcom 7 ». Quant au logiciel libre et gratuit Ancestris, développé par des bénévoles et connu pour son strict respect de la norme, il « continuera à coller à la norme » comme nous l'a indiqué Frédéric Lapeyre, président de l'association qui coordonne le projet. Il ne sait pas encore combien de temps cela



prendre pour que le Gedcom 7.0 soit totalement implémenté dans Ancestris mais se réjouit d'avancées comme l'insertion dans l'entête du fichier du dictionnaire de données issu du producteur de Gedcom qui permettra de simplifier l'interprétation qu'il fait de la norme. Autrement dit, toutes les « adaptations » faites par les éditeurs devront être signalées dans le fichier lui-même pour être compréhensibles par les autres. « Notre logiciel est libre et n'emploie aucun format propriétaire pour sauvegarder ses données puisque nous n'utilisons que le format Gedcom. On sait déjà lire du 5.5 et 5.5.1, passer aisément de l'un à l'autre, nous n'aurons aucune difficulté à maintenir une compatibilité ascendante », ajoute celui qui est un des développeurs du logiciel depuis 18 ans avant de conclure sur un point abordé par Filae : « il y a encore une marge de progrès possible puisque le Gedcom 7.0 n'améliore pas la gestion des lieux et qu'il reste un énorme chantier d'uniformisation à faire à ce sujet ».

Pierre-Valéry-Archassal  
@PV\_Archassal

Que va changer cette version ? Réactions à chaud sur Twitter du concepteur de PubliGED.  
© Christophe Seltzer

### Une norme universellement utilisée

Depuis 1987, Gedcom est le format d'échange universellement utilisé entre les logiciels et les plateformes généalogiques. Bien que soumis à un copyright de l'Église de Jésus-Christ des Saints des Derniers Jours, il est accessible à tous les généalogistes et tous les concepteurs qui veulent l'introduire dans leur site ou leur programme. C'est pourquoi le format Gedcom est quasiment en situation monopolistique, sans équivalent aussi répandu.

Néanmoins, le format Gedcom est et restera, quelle que soit la version de son évolution, un « PGCD » comme on dit en mathématiques. Cela signifie qu'il est ouvert et aménagé par les différents éditeurs de sites et logiciels qui peuvent y inclure leur structure pour gérer les données. Ainsi, la même généalogie saisie dans Heredis, Généatique ou Ancestris, par exemple, ne produira pas un export Gedcom identique. L'objectif premier du Gedcom est donc bien de constituer un fichier d'échange et non pas d'être un reflet parfait de notre généalogie transposable immédiatement et intégralement sur tout support.

### CLIQUEZ SUR

- Documentation sur la norme Gedcom 7.0 : <https://gedcom.io/specifications/GEDCOM7rc.html>
- Gedcom X : [www.gedcomx.org](http://www.gedcomx.org)
- Ancestris : [www.ancestris.org](http://www.ancestris.org)
- Filae : [www.filae.com](http://www.filae.com)
- Geneanet : [www.geneanet.org](http://www.geneanet.org)
- Généatique : [www.geneatique.com](http://www.geneatique.com)
- Heredis : [www.heredis.com](http://www.heredis.com)
- Publiged : <http://publiged.genealexis.fr>

## L'actualité des archives en ligne

Indre-et-Loire : indexez les recensements !

Nièvre : un nouveau site en ligne

Nord : un site de nouveau complet

Seine-Maritime : le patrimoine havrais sur Nutrisco

Vendée : tous les répertoires des notaires

Hauts-de-Seine : listes électorales de Neuilly-sur-Seine

Collège de France : en ligne sur FranceArchives

Votre département

Annuaire

Agenda



### Le logiciel gratuit Ancestris en version 11

Occupant une place singulière parmi les logiciels de généalogie, Ancestris passe en version 11. Parmi les nouveautés, la possibilité de synchroniser vos arbres et photos directement avec Geneanet.

[Lire la suite >](#)



### Victimes civiles 1914-18 : une nouvelle fiche de recherche

Les Archives nationales viennent de publier une nouvelle fiche de recherche, baptisée « Destins individuels » et dédiée aux victimes civiles de la guerre 1914-1918.

[Lire la suite >](#)

## INFOS

### Le logiciel gratuit de généalogie Ancestris en version 11

Par Guillaume de Morant | France métropolitaine | 02.06.2021 | [Logiciels](#)



**TÉLÉCHARGER ANCESTRIS**

Ancestris est disponible pour les trois systèmes ci-dessous, avec **une version 11 stable depuis 06/2021**, et **une version 12 mise à jour quotidiennement** avec les dernières fonctionnalités.

**MacOS**  
Pour MacOS, les deux versions s'installent de la même façon. Choisissez la version à télécharger et à lancer.

**Windows**  
Pour Windows, la version 11 contient un installateur, et la version 12 est une archive à décompresser.

**Linux**  
Pour Linux, et pour la version 11, choisissez le fichier qui correspond à votre distribution. La version 12 est indifférenciée.

**ANCESTRIS 11**      **ANCESTRIS 11**      **ANCESTRIS 11**

Occupant une place singulière parmi les logiciels de généalogie, **Ancestris poursuit son bonhomme de chemin et lance sa version 11 "stable"**. Dans le langage des développeurs qui oeuvrent en silence pour rendre cet outil toujours plus agréable, facile à utiliser pour le grand public et doté de fonctionnalités que ne renieraient pas les plus grands, ce "stable" signifie que la "11" est la version actuelle.

En conséquence, la V10 n'est plus maintenue, mais il n'est pas bien compliqué de la mettre à jour vers la V11, **d'autant plus qu'Ancestris est complètement gratuit et qu'il est distribué et disponible pour trois systèmes d'exploitation : Windows, MacOS et Linux**. Ancestris, logiciel libre et gratuit, est maintenu par deux codeurs et une équipe de bénévoles de 16 personnes, traducteurs inclus.

La V12, déjà disponible au téléchargement est en développement, mais dans la logique des logiciels "libres et gratuits", chacun peut déjà l'installer et l'utiliser. Mais contrairement à la V11, elle reste en développement et elle est susceptible de connaître bugs et plantages. **Donc en résumé, la V11 est l'actuelle pour tous publics et la V12 est réservée aux bons connaisseurs et développeurs informatiques.**

Outre une belle liste d'améliorations, la V11 dispose d'une nouvelle fonctionnalité utile : **elle permet à ceux qui publient leur arbre généalogique sur Geneanet de synchroniser leurs données directement** et d'exporter en un clic leur arbre et tous les médias associés. Cela constitue un gain de temps appréciable, car cette nouvelle méthode est beaucoup plus rapide que de générer un gedcom et de l'envoyer puis d'utiliser le système Geneanet Upload pour expédier photos et illustrations.

**01 net, n°950, les outils du quotidien, 21 avril 2021, 531 mots, p.82 (qui mentionne dans le sous-titre que les amateurs ne jurent que par Heredis et Ancestris)**

### Ancestris synchronise arbre et photos directement sur Geneanet

Les utilisateurs d'Ancestris, le logiciel de généalogie libre, pouvaient de longue date créer un fichier gedcom « Geneanet-compatible ». Désormais, ils peuvent exporter directement leurs recherches sur le portail généalogique, même les photos et médias se synchronisent en un clic.  
[www.rfgenealogie.com/infos/ancestris-synchronise-arbre-et-photos-directement-sur-geneanet](http://www.rfgenealogie.com/infos/ancestris-synchronise-arbre-et-photos-directement-sur-geneanet)

JANVIER 2021 **LeParticulier** N°474

# Vie Pratique

*GÉNÉALOGIE*  
*SUR LA*  
*PISTE DE VOS*  
**ANCÊTRES**



**MODE D'EMPLOI**

**AMÉNAGER UN BUREAU CONFORTABLE**



- ASSAINIR L'AIR INTÉRIEUR
- CHOISIR UN GAUFRIER
- TEST LES FERS À REPASSER
- NOS ESSAIS UN DÉFIBRILLATEUR CONNECTÉ

# La mise en forme



**Q**uand on commence une généalogie, la question de la construction de l'arbre se pose très vite. Vous pouvez, bien sûr, établir une fiche manuscrite pour chaque personnage en respectant la numérotation Sosa communément adoptée par les généalogistes (voir p. 21). Vous les rangerez ensuite dans des classeurs. Mais vous risquez d'être vite submergé par les documents ! Et comme il faudra tôt ou tard procéder à une saisie informatique pour imprimer votre arbre, autant vous lancer directement.

## LES TROIS LOGICIELS DE GÉNÉALOGIE DE RÉFÉRENCE

### ● Ancestris

**Points forts** : fonctionnel avec des utilisateurs réactifs. Utilise uniquement le format ouvert Gedcom, vous ne risquez pas de perdre de données.  
**Prix** : gratuit (arbre illimité et mises à jour gratuites).

### ● Généatique

**Point fort** : approche très visuelle (arbre ouvert en haut de l'écran, saisie en partie basse).  
**Prix** : gratuit pour un arbre limité à 50 individus, puis de 35 à 130 € selon la taille de l'arbre (mises à jour payantes).

### ● Heredis

**Point fort** : fonctions de saisie élaborées (formulaires adaptés aux types d'actes).  
**Prix** : gratuit (arbre limité à 50 individus) ; 39,99 € (arbre illimité) et 50 fonctions, 99,99 € (arbre illimité) et plus de 150 fonctions (mises à jour payantes).

## 4 PORTAILS POUR CRÉER VOTRE ARBRE GÉNÉALOGIQUE

	Services proposés	Points forts
geneanet.org	Création gratuite d'un arbre illimité et consultation gratuite de données publiées par les utilisateurs (1,36 million d'arbres + des projets collaboratifs). Comptez 50 €/an ou 12,50 €/trimestre pour accéder à des outils de recherches avancées et à des archives déposées par des partenaires contre financement (articles de presse, relevés d'associations...)	Ce site historique français est construit sur le principe du partage volontaire des informations. Il propose la plus grosse base de données sur la France, dont l'accès est presque entièrement gratuit.
familysearch.org	Création gratuite d'un arbre illimité et accès gratuit aux données publiées par les utilisateurs du monde entier, ainsi qu'aux archives numérisées par les bénévoles de FamilySearch.	Sa base de données gratuite est mondiale (avec tout de même des informations sur la France). Utile si l'on cherche un aïeul à l'étranger.
myheritage.fr	Création gratuite d'un arbre comportant jusqu'à 250 personnes. Comptez de 89 à 229 €/an (prix inférieurs la 1 <sup>re</sup> année) pour construire un arbre plus important et disposer de différentes fonctionnalités (consultation des archives, système d'alertes automatiques, etc.).	Sa base est mondiale (peu de données sur la France). À consulter pour des recherches à l'étranger.
filae.com	Création gratuite d'un arbre illimité. Comptez 12,40 €/mois, 49,90 €/semestre ou 79,99 €/an (prix inférieurs la 1 <sup>re</sup> échéance) pour avoir accès aux archives et aux outils d'indexation.	Ce site français propose l'indexation normative de l'état civil du XIX <sup>e</sup> siècle, ainsi que celle de bases historiques (livres, presse, archives).

En pratique, vous pouvez le créer soit dans un logiciel spécial (voir ci-dessous), soit sur un site de généalogie (voir ci-dessus), qui vous en donne la possibilité, gratuitement, sauf MyHeritage où l'offre gratuite est limitée à un arbre de 250 personnes. Sachez que toute solution adoptée n'est jamais définitive, l'exportation d'un fichier est toujours possible d'un outil à l'autre (au risque de perdre parfois quelques données).

### Un arbre privé ou public ?

Si vous optez pour un logiciel, vous stockez vos données sur votre ordinateur, elles restent donc personnelles. Mieux vaut alors les sauvegarder régulièrement sur un cloud ou un disque dur externe. Vous disposez, en outre, de fonctions perfectionnées, notamment pour la saisie, le contrôle

de la cohérence des informations et la mise en forme de l'arbre. Vous pouvez d'ailleurs les tester gratuitement (Ancestris est même entièrement gratuit).

Si vous créez un arbre en ligne, vos données sont, en principe, publiques. Les informations sur vos contemporains sont, cependant, toujours masquées par défaut. Les fonctionnalités proposées par les sites de généalogie sont plus sommaires, mais ils présentent l'avantage d'être accessibles depuis n'importe quel ordinateur ou smartphone. Ils offrent aussi des systèmes d'alerte automatique. Vous êtes, en effet, prévenu de la présence de vos ancêtres dans d'autres arbres et archives du site (l'alerte peut être payante). Si vos ascendants sont français, créez plutôt votre arbre sur Filae ou Geneanet, qui ont plus d'archives sur la France. Inversement, préférez les sites internationaux, en cas d'ascendance étrangère.



### Le système Sosa

C'est la méthode de numérotation des généalogistes. L'individu racine est le n° 1, son père, le n° 2, sa mère, le n° 3. Chaque homme a ensuite le n° double de celui de son enfant (n° pair), chaque femme le n° double de celui de son enfant + 1 (n° impair).

**Le Particulier Pratique, 1 janvier 2021, 527 mots, p. 20-21, La mise en forme de l'arbre généalogique, Christine Riste**

**- 2020 -**

**Ancestris synchronise arbre et photos directement sur Geneanet | RFG, 13 novembre 2020**

## INFOS

### Ancestris synchronise arbre et photos directement sur Geneanet

Par Guillaume de Morant | France métropolitaine | 13.11.2020 | **Logiciels**

The screenshot shows the Ancestris website interface. At the top, there is a navigation bar with the Ancestris logo and menu items: ACCUEIL, ANCESTRIS, TÉLÉCHARGER, CHIFFRES, UTILISATEURS, ÉCRANS, ÉQUIPE, INFORMATION. The main content area features a large heading "TÉLÉCHARGER LA VERSION 10" and a sub-heading "Ancestris est disponible pour les trois systèmes ci-dessous. Java est nécessaire. Lisez les instructions d'installation si besoin." Below this, there are three columns representing different operating systems: macOS, Windows, and Linux. Each column includes an image of the respective system (a Mac keyboard, a hand holding a smartphone, and a laptop with a Linux logo) and a brief instruction on how to download and install the software. At the bottom of the page, there is a section for "Version quotidienne 11" with a note that it is the latest version and includes daily updates. Two buttons, "TÉLÉCHARGER" and "COMMENT INSTALLER...", are visible at the bottom of the page.

Ancestris, **le logiciel de généalogie gratuit et libre** se fait encore un peu plus compatible avec Geneanet. En effet, les utilisateurs du logiciel qui souhaitaient exporter leurs données vers le portail généalogique afin de partager leurs arbres et leurs recherches **devaient jusqu'ici créer un gedcom et envoyer ensuite leurs photos et illustrations par le système Geneanet Upload.**

La démarche est désormais plus rapide, pratique et simplifiée. Ancestris permet de faire une synchronisation complète d'une généalogie avec son compte Geneanet. **Plus besoin de quitter le logiciel Ancestris pour mettre en ligne sa généalogie. En une seule opération, vous pouvez envoyer le contenu de votre généalogie et tous les médias associés.**

Rien de plus simple, tout est décrit dans le mode d'emploi du logiciel. Pour rappel, Ancestris existe depuis 22 ans, il comptabilise 50.000 utilisations par mois, dans 50 pays et gère 8 millions d'ancêtres. Il est gratuit, conçu et géré par un système communautaire et installable sur MacOs, Windows et Linux. **Il existe toujours en deux versions téléchargeables par tous : l'actuelle porte le numéro 10 et la version en cours d'élaboration est numérotée 11.**

**Interview dans Linux Pratique hors-série N° 48** | Septembre-Octobre 2020

**Interview-dans-Linux-Pratique-hors-série-N°-48.png**

**Une nouvelle version pour Ancestris, logiciel gratuit de généalogie** | 16 juillet 2020.

## Une nouvelle version pour Ancestris, logiciel gratuit de généalogie

Catégorie : **Médias Web, France** | le 16 Juillet 2020 par **Guillaume de Morant**



Dernières **nouvelles d'Ancestris** : ce logiciel gratuit de généalogie vient de passer un nouveau cap. Il est passé en version 10 stable et la version 11, dite journalière vient de se doter d'améliorations demandées par ses utilisateurs avec une aide en ligne entièrement revue.

En effet, Ancestris étant un logiciel du "monde libre", c'est à dire non commercial, créé par des bénévoles et amélioré par ses propres utilisateurs, **une version dite stable en appelle toujours une autre, plus évoluée, mais encore en développement**. C'est le cas de la version 10 qui est disponible au téléchargement sur l'un des trois systèmes d'exploitation MacOS, Windows et Linux.

Pendant ce temps là, **la version dite quotidienne 11 est la toute dernière version d'Ancestris, mise à jour presque chaque jour**. Elle fonctionne elle aussi sur MacOS, Windows et Linux. Elle bénéficie des dernières améliorations demandées par la communauté des utilisateurs.

Ancestris est conçu par des bénévoles passionnés de généalogie depuis 1998, **c'est un logiciel de généalogie non propriétaire, respectant la norme Gedcom, il est totalement gratuit et libre d'utilisation**. Ancestris sait gérer plusieurs généalogies en parallèle. Le partage d'arbres permet de trouver automatiquement des ancêtres communs avec d'autres utilisateurs Ancestris et d'échanger avec eux.

Le logiciel vous permet de publier votre arbre sur Internet. il dispose de plus de 30 outils pour manipuler votre généalogie ou faire des analyses : **arbre dynamique, vue géographique, vue chronologique, liste des lieux, des sources et des médias, statistiques**. Vous pouvez aussi obtenir un rendu graphique de votre arbre pour le déposer chez un imprimeur. Ancestris fonctionne aussi en 13 langues et dans 30 pays.

**Vos avis sur votre logiciel de généalogie - 2020** | juillet 2020 - Enquête Généalogie Pratique

**Logiciels-de-généalogie-Votre-avis-global.png**

**L'installation et l'utilisation sont faciles** | avril 2020-mai 2020 - La Revue Française de Généalogie n°247, page 50

**Intervention sur Radio Underscore** (Web radio) de Yannick le 31 mai 2020

**- 2018 -**

**Create and customize your family tree** | 7 mai 2018 - www.softpedia.com

**Notre sélection de logiciels libres** | décembre 2017-janvier 2018 - La Revue Française de Généalogie n°233, page 51

# - 2017 -

[Les logiciels de Généalogie les plus utilisés en 2017](#) | 24 avril 2017 - [www.genbecele.org](http://www.genbecele.org)

[Ancestris : après Poitiers, le logiciel veut aller au Havre !](#) | Guillaume de Morant, 1<sup>er</sup> mai 2017 - La Revue Française de Généalogie

[Demande de conseil pour import Gedcom d'Heredis](#) | Stillman, 19 mai 2017 - [Webtrees.net](http://Webtrees.net)

[Arbres généalogiques gratuits... Vraiment ?](#) | Laurent Monpouet, 14 octobre 2017 - Généalogie Pratique

# - 2016 -

[Corriger un gedcom créé par un autre logiciel!](#) | Guillaume de Morant, février-mars 2016 - La Revue Française de Généalogie n°222, page 60

[Les logiciels de généalogie pour Mac](#) | Guillaume de Morant, février-mars 2016 - La Revue Française de Généalogie n°222, page 61

[JDLL 2016](#) | 6 avril 2016 - Haiku

[Nos conseils pour organiser votre travail généalogique](#) | Sophie Boudarel, avril-mai 2016 - La Revue Française de Généalogie Hors-Série

# - 2015 -

[Les logiciels de Généalogie les plus utilisés en 2015](#) | 24 avril 2017 - [www.genbecele.org](http://www.genbecele.org)

[Ancestris au salon national de la généalogie à Poitiers ?](#) | Chantal, 2 avril 2015 - Scribavita

[4 logiciels libres](#) | juin-juillet 2015 - La Revue Française de Généalogie n°218, page 30

[Le logiciel libre a un bel avenir](#) | juin-juillet 2015 - La Revue Française de Généalogie n°218, page 33

**Ancestris va côtoyer les grands !** | Chantal, 1<sup>er</sup> juin 2015 - Scribavita

**Journal Officiel** | 18 juillet 2015

Création de l'association **Ancestris** qui a pour but de *développer le logiciel de généalogie Ancestris, d'animer la communauté des développeurs, traducteurs et utilisateurs, et de promouvoir l'application dans des espaces publics.*

**Aidez Ancestris à venir au Congrès de Poitiers !** | Guillaume de Morant, 24 avril 2015 - La Revue Française de Généalogie

Série dans les coulisses d'Ancestris :

- **Dans les coulisses d'Ancestris (1) : portrait de François, l'animateur de l'équipe** | Chantal, 5 juillet 2015 - Scribavita
- **Dans les coulisses d'Ancestris (2) : portrait de Daniel, le codeur principal** | Chantal, 26 juillet 2015 - Scribavita
- **Dans les coulisses d'Ancestris (3) : portrait de Frédéric, codeur amateur mais efficace !** | Chantal, 23 août 2015 - Scribavita
- **Dans les coulisses d'Ancestris (4) : portrait de Jeannot, rédacteur des B-A BA et d'aides** | Chantal, 13 septembre 2015 - Scribavita

**Ancestris en route pour le salon de généalogie !** | Chantal, 29 septembre 2015 - Scribavita

**Ancestris au salon de généalogie : objectifs largement atteints !** | Chantal, 11 octobre 2015 - Scribavita

**Ancestris invente le partage d'arbres automatique inter-gedcoms** | Chantal, 6 novembre 2015 - Scribavita

---

Revision #84

Created 29 September 2019 18:23:52 by frederic

Updated 24 January 2026 18:04:12 by frederic