

Opdatér Ancestris

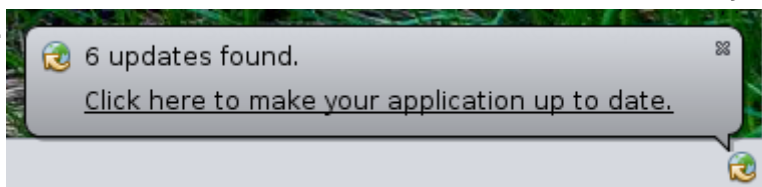
Vores Ancestris team arbejder løbende på at forbedre programmet.

Alle opdateringer kommer automatisk til dig, når du starter programmet, hvad enten du bruger den stabile version eller versionen med de daglige opdateringer.

Automatisk opdatering

Du vil modtage en automatisk notifikation hver gang du starter programmet.

Når programmet starter, kommer der et lille vindue i nederste højre hjørne, hvis der er opdateringer. Ikk
du på linket og følger



instruktionen.


Hvis du ikke når at fange beskeden, kan du klikke på det lille symbol med to pile, for at få vinduet frem igen og opdatere:



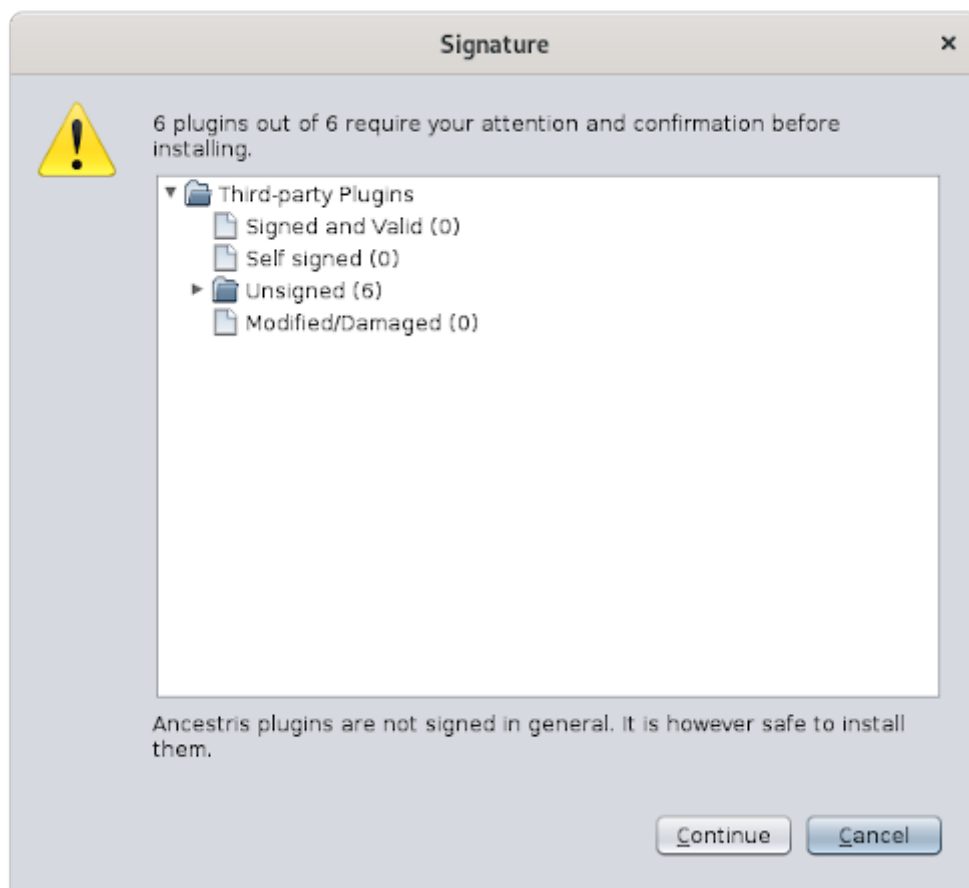
Hvis du beder om opdatering, skal du bekræfte opdateringen:



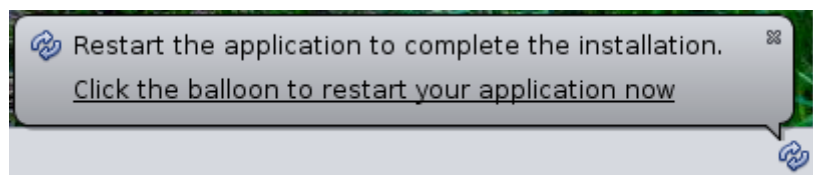
Klik på **Næste** for at downloade opdateringen. Derefter vises dette i nederste højre hjørne:



Ancestris beder om din bekræftelse, vælg Fortsæt



Nu vil Ancestris foreslå dig at genstarte programmet. Klik på linket for at gøre det.



Proaktiv opdatering

Du kan til enhver tid opdatere.

Bare vælg **Valg, Opdatér Ancestris** i menuen Options, Søg efter opdateringer.

Installér opdateringen på samme måde som nævnt ovenfor.

Vil du vide mere om opdateringer?

Hvis du bruger den stabile version 11

Hvis vi opdager uhensigtsmæssigheder, retter vi dem og du får besked om opdateringen på samme måde **som nævnt ovenfor**.

Det vil sjældent forekomme.

Hvis du bruger version 12 med daglige opdateringer

Som navnet siger, sker det stort set dagligt!

Mindre opdateringer

For det meste er disse nye funktioner eller mindre ændringer.

Disse opdateringer får du løbende. Du kan få dem **som beskrevet ovenfor**

Ganske simpelt!

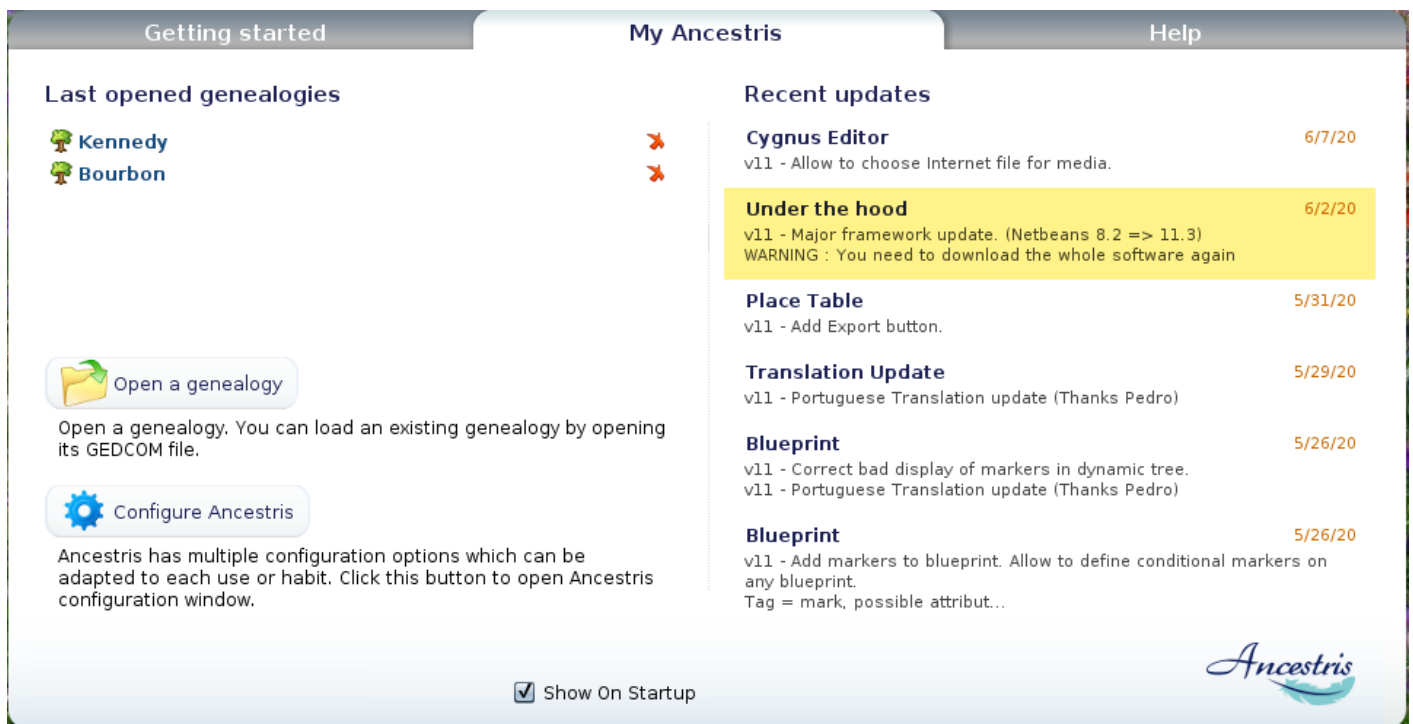
Strukturelle opdateringer

Ved sjældne lejligheder vil visse Ancestris opdateringer i version 12 påvirke selve Ancestris platformen.

Disse ændringer kan være ændringer af menuopsætning eller oversættelser eller noget større.. F.eks. hvis vi skal opdatere den underliggende Netbeans platform, som Ancestris er bygget på.

Hvis dette sker, vil du blive advaret i forvejen i **forum** eller via **diskussionslisten** og i **Opdateringspanelet** på velkomstsiden i Ancestris.

F.eks. som vist nedenfor, da version 11 skulle opdateres 02.06.2020.



Som sædvanlig kommer disse opdateringer til dig som **Automatik opdatering** som beskrevet ovenfor.

Men hvis du kun tilføjer disse opdateringer automatisk, vil hele programmet ikke blive geninstalleret. Derfor, enten hvis en ny større opdatering ikke kommer til dig (f.eks. menu oversættelser), eller du vil opleve nogle større fejl, kan det være at Ancestris ikke virker længere.

Men bliv ikke ked af det, hvis det sker, der sker ikke noget med dine data. Du skal bare **geninstallere** Ancestris. I dette tilfælde skal du bare følge vejledningen i at **geninstallere**.

Revision #7

Created 24 April 2021 12:56:08 by frederic

Updated 29 May 2021 19:22:26 by frederic